

Аудиторское заключение
о бухгалтерской (финансовой) отчетности
ОАО «Интер РАО»
за 2013 год

Февраль 2014 г.

Содержание	Стр.
Аудиторское заключение независимого аудитора	3
Приложения	
1. Бухгалтерская (финансовая) отчетность ОАО «Интер РАО» за период с 1 января 2013 г. по 31 декабря 2013 г.:	
Бухгалтерский баланс	5
Отчет о финансовых результатах	7
Приложения к бухгалтерскому балансу и отчету о финансовых результатах	8



Совершенство бизнеса,
улучшаем мир

Ernst & Young LLC
Sadovnicheskaya Nab., 77, bld. 1
Moscow, 115035, Russia
Tel: +7 (495) 705 9700
+7 (495) 755 9700
Fax: +7 (495) 755 9701
www.ey.com/ru

ООО «Эрнст энд Янг»
Россия, 115035, Москва
Садовническая наб., 77, стр. 1
Тел.: +7 (495) 705 9700
+7 (495) 755 9700
Факс: +7 (495) 755 9701
ОКПО: 59002827

Аудиторское заключение независимого аудитора

Акционерам ОАО «Интер РАО»,
Совету Директоров ОАО «Интер РАО»

Мы провели аудит прилагаемой бухгалтерской (финансовой) отчетности ОАО «Интер РАО», которая состоит из бухгалтерского баланса по состоянию на 31 декабря 2013 г., отчета о финансовых результатах за 2013 год и приложений к ним.

Ответственность аудируемого лица за бухгалтерскую (финансовую) отчетность

Руководство ОАО «Интер РАО» несет ответственность за составление и достоверность указанной бухгалтерской (финансовой) отчетности в соответствии с установленными в Российской Федерации правилами составления бухгалтерской (финансовой) отчетности и за систему внутреннего контроля, необходимую для составления бухгалтерской (финансовой) отчетности, не содержащей существенных искажений вследствие недобросовестных действий или ошибок.

Ответственность аудитора

Наша ответственность заключается в выражении мнения о достоверности данной отчетности на основе проведенного нами аудита.

Мы провели аудит в соответствии с федеральными стандартами аудиторской деятельности, действующими в Российской Федерации, и международными стандартами аудита. Данные стандарты требуют соблюдения применимых этических норм, а также планирования и проведения аудита таким образом, чтобы получить достаточную уверенность в том, что бухгалтерская (финансовая) отчетность не содержит существенных искажений.

Аудит включает в себя проведение аудиторских процедур, направленных на получение аудиторских доказательств, подтверждающих числовые показатели в бухгалтерской (финансовой) отчетности и раскрытие в ней информации. Выбор аудиторских процедур является предметом суждения аудитора, которое основывается на оценке риска существенных искажений бухгалтерской (финансовой) отчетности, допущенных вследствие недобросовестных действий или ошибок. В процессе оценки данного риска аудитор рассматривает систему внутреннего контроля, обеспечивающую составление и достоверность бухгалтерской (финансовой) отчетности, с целью выбора соответствующих аудиторских процедур, но не с целью выражения мнения об эффективности системы внутреннего контроля. Аудит также включает в себя оценку надлежащего характера применяемой учетной политики и обоснованности оценочных показателей, полученных руководством, а также оценку представления бухгалтерской (финансовой) отчетности в целом.

Мы полагаем, что полученные нами аудиторские доказательства представляют достаточные и надлежащие основания для выражения нашего мнения.

**EY**

Совершенство бизнес,
улучшаем мир

Мнение

По нашему мнению, бухгалтерская (финансовая) отчетность отражает достоверно во всех существенных отношениях финансовое положение ОАО «Интер РАО» по состоянию на 31 декабря 2013 г., результаты его финансово-хозяйственной деятельности и движение денежных средств за 2013 год в соответствии с установленными в Российской Федерации правилами составления бухгалтерской (финансовой) отчетности.

Прочие сведения

Прилагаемая бухгалтерская (финансовая) отчетность не имеет своей целью представление финансового положения и результатов деятельности в соответствии с принципами или методами бухгалтерского учета, общепринятыми в странах и иных административно-территориальных образованиях, помимо Российской Федерации. Соответственно, прилагаемая бухгалтерская (финансовая) отчетность не предназначена для лиц, не знакомых с принципами, процедурами и методами бухгалтерского учета, принятыми в Российской Федерации.

Д.Е. Лобачев
Партнер, Генеральный директор
ООО «Эрнст энд Янг»

14 февраля 2014 г.

Сведения об аудируемом лице

Наименование: ОАО «Интер РАО»

Данные о регистрации в Едином государственном реестре юридических лиц о юридическом лице (свидетельство о государственной регистрации юридического лица за № 1022302933630, выданное Межрайонной ИФНС России № 7 по Краснодарскому краю (Территориальный участок 2320 по Центральному району) от 1 ноября 2002 г.).

Местонахождение: 119435, Россия, г. Москва, ул. Большая Пироговская, д. 27, строение 2.

Сведения об аудиторе

Наименование: ООО «Эрнст энд Янг»

Основной государственный регистрационный номер 1027739707203

Местонахождение: 115035, Россия, г. Москва, Садовническая наб., д. 77, стр. 1.

ООО «Эрнст энд Янг» является членом Некоммерческого партнерства «Аудиторская Палата России» (НП АПР).

ООО «Эрнст энд Янг» зарегистрировано в реестре аудиторских организаций НП АПР за номером 3028, а также включено в контрольный экземпляр реестра аудиторских организаций за основным регистрационным номером записи 10201017420.

БУХГАЛТЕРСКИЙ БАЛАНС

на 31 декабря 2013 г.


Организация Открытое акционерное общество "Интер РАО ЕЭС" Форма по ОКУД _____
 Дата (число, месяц, год) _____ по ОКПО _____
 Идентификационный номер налогоплательщика _____ ИНН _____
 Вид деятельности перепродажа и производство электроэнергии по ОКВЭД _____
 Организационно-правовая форма/форма собственности _____
Открытое акционерное общество / по ОКОПФ/ОКФС _____
Совместная частная и иностранная собственность по ОКЕИ _____
 Единица измерения: тыс. руб. _____
 Местонахождение (адрес) 119435 Москва, ул. Большая Пироговская, д.27 строение 2

КОДЫ		
0710001		
31	12	2013
33741102		
2320109650		
40.10.11; 51.56.4		
12247	34	
384		

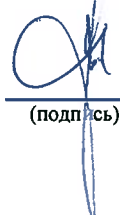
Пояснения	Наименование показателя	Код показателя	На 31 декабря 2013 года	На 31 декабря 2012 года	На 31 декабря 2011 года
	АКТИВ				
	I. ВНЕОБОРОТНЫЕ АКТИВЫ				
П-1	Нематериальные активы	1110	146 718	75 857	6 630
П-2	Результаты исследований и разработок	1120	-	-	1 908
	Нематериальные поисковые активы	1130	-	-	-
	Материальные поисковые активы	1140	-	-	-
П-3	Основные средства	1150	1 348 177	3 472 904	29 005 371
П-4	в том числе незавершенное строительство	1151	432 817	242 570	9 879 357
П-3	Доходные вложения в материальные ценности	1160	19 770	84 727	42 053
П-6.1	Финансовые вложения	1170	276 347 189	334 946 242	241 150 388
	Отложенные налоговые активы	1180	2 763 677	3 814 926	8 010 018
П-5	Прочие внеоборотные активы	1190	32 108 329	26 920 727	4 870 307
П-8.1	в том числе долгосрочная дебиторская задолженность	1191	31 992 270	26 736 621	3 732 225
	ИТОГО по разделу I	1100	312 733 860	369 315 383	283 086 675
	II. ОБОРОТНЫЕ АКТИВЫ				
П-7	Запасы	1210	7 364	13 823	851 783
	Налог на добавленную стоимость по приобретенным ценностям	1220	667 914	765 487	868 103
П-8	Дебиторская задолженность	1230	11 889 288	59 345 981	61 173 940
П-8.2	в том числе покупатели и заказчики	1231	2 366 257	2 806 082	3 773 174
П-8.4	авансы выданные	1232	4 911 798	3 503 957	978 216
П-8.3	прочие дебиторы	1233	4 611 233	53 035 942	56 422 550
П-6.2	Финансовые вложения (за исключением денежных эквивалентов)	1240	4 227 903	937 985	6 028 375
П-6.2, 9	Денежные средства и денежные эквиваленты	1250	16 708 109	14 069 790	4 868 696
П-10	Прочие оборотные активы	1260	74 576	210 461	440 626
	ИТОГО по разделу II	1200	33 575 154	75 343 527	74 231 523
	БАЛАНС	1600	346 309 014	444 658 910	357 318 198

Пояснения	Наименование показателя	Код показателя	На 31 декабря 2013 года	На 31 декабря 2012 года	На 31 декабря 2011 года
ПАССИВ					
III. КАПИТАЛ И РЕЗЕРВЫ					
П-11	Уставный капитал	1310	293 339 703	293 339 703	272 996 962
П-11	Собственные акции, выкупленные у акционеров	1320	-	(409)	-
П-11	Переоценка внеоборотных активов	1340	103 303	308 415	352 952
П-11	Добавочный капитал (без переоценки)	1350	195 416 130	195 416 130	195 090 785
П-11	Резервный капитал	1360	296 339	296 339	296 339
	Нераспределенная прибыль (непокрытый убыток), в том числе:	1370	(158 824 234)	(105 340 945)	(154 609 257)
	нераспределенная прибыль прошлых лет	1371	(105 135 833)	(90 980 304)	(11 481 290)
	нераспределенная прибыль текущего года	1372	(53 688 401)	(14 360 641)	(143 127 967)
	ИТОГО по разделу III	1300	330 331 241	384 019 233	314 127 781
IV. ДОЛГОСРОЧНЫЕ ОБЯЗАТЕЛЬСТВА					
П-13	Заемные средства	1410	5 334 860	10 951 941	17 965 196
	Отложенные налоговые обязательства	1420	46 014	52 721	241 196
	Оценочные обязательства	1430	-	-	-
П-14.3	Прочие долгосрочные обязательства	1450	402 070	1 726 174	19 269 014
	ИТОГО по разделу IV	1400	5 782 944	12 730 836	37 475 406
V. КРАТКОСРОЧНЫЕ ОБЯЗАТЕЛЬСТВА					
П-13	Заемные средства	1510	5 905	3 235 056	340 268
П-14	Кредиторская задолженность	1520	8 601 206	43 778 492	4 481 858
	в том числе:				
П-14.1	поставщики и подрядчики	1521	2 316 980	3 489 736	3 584 965
	задолженность перед персоналом организации	1522	1	1 762	234
	задолженность перед государственными внебюджетными фондами	1523	245	-	-
	задолженность по налогам и сборам	1524	8 644	594	50 722
	авансы полученные	1525	4 632 958	2 097 550	496 864
П-14.2	прочие кредиторы	1526	1 642 378	38 188 850	349 073
	Доходы будущих периодов	1530	-	-	-
П-12	Оценочные обязательства	1540	1 587 718	895 293	892 885
	Прочие краткосрочные обязательства	1550	-	-	-
	ИТОГО по разделу V	1500	10 194 829	47 908 841	5 715 011
	БАЛАНС	1700	346 309 014	444 658 910	357 318 198

Руководитель


(подпись)

Б. Ю. Ковальчук Главный бухгалтер
(расшифровка подписи)


(подпись)

А. О. Чеснокова
(расшифровка подписи)

" 14 " февраля 201 4 г.



ОТЧЕТ О ФИНАНСОВЫХ РЕЗУЛЬТАТАХ
за период с 01 января по 31 декабря 2013 г.

Дата (число, месяц, год) _____
Форма по ОКУД _____ по ОКПО _____
ИНН _____ по ОКВЭД _____
по ОКОПФ/ОКФС _____
по ОКЕИ _____

Организация Открытое акционерное общество "Интер РАО ЕЭС"
Идентификационный номер налогоплательщика _____
Вид деятельности перепродажа и производство электроэнергии
Организационно-правовая форма/форма собственности
Открытое акционерное общество /
Совместная частная и иностранная собственность
Единица измерения: тыс. руб.

КОДЫ		
0710002		
31	12	2013
33741102		
2320109650		
40.10.11; 51.56.4		
12247	34	
384		

Пояснения	Наименование показателя	Код	За январь - декабрь 2013 г.	За январь - декабрь 2012 г.
П-15, 21	Выручка (нетто) от продажи товаров, продукции, работ, услуг (за минусом налога на добавленную стоимость, акцизов и аналогичных обязательных платежей), в том числе:	2110	41 220 577	42 692 178
	экспорт электроэнергии	2111	23 316 601	25 574 816
	продажа электроэнергии (мощности) на внутреннем рынке	2112	14 655 199	16 646 011
	продажа энергетического оборудования	2113	3 043 390	-
	прочее	2114	205 387	471 351
П-16	Себестоимость проданных товаров, продукции, работ, услуг	2120	(34 698 207)	(35 175 079)
	покупка электроэнергии (мощности) на внутреннем рынке	2121	(26 119 038)	(27 695 611)
	производство электроэнергии (мощности)	2122	(1 676 258)	(4 396 357)
	импорт электроэнергии	2123	(4 059 741)	(2 260 700)
	продажа энергетического оборудования	2124	(2 711 289)	-
	прочее	2125	(131 881)	(822 411)
	Валовая прибыль	2100	6 522 370	7 517 099
П-16	Коммерческие расходы	2210	(3 774 894)	(4 153 181)
П-16	Управленческие расходы	2220	(4 684 878)	(4 510 163)
	Прибыль (убыток) от продаж	2200	(1 937 402)	(1 146 245)
	Доходы от участия в других организациях	2310	3 501 273	2 573 215
	Проценты к получению	2320	3 249 747	1 723 504
	Проценты к уплате	2330	(862 316)	(1 919 141)
П-17	Прочие доходы	2340	27 967 495	121 529 638
П-17	Прочие расходы	2350	(84 515 900)	(132 550 135)
	Прибыль (убыток) до налогообложения	2300	(52 597 103)	(9 789 164)
П-18	Текущий налог на прибыль	2410	(482 197)	(660 220)
	в т.ч. постоянные налоговые обязательства (активы)	2421	12 737 040	7 196 334
	Изменение отложенных налоговых обязательств	2430	11 775	171 780
	Изменение отложенных налоговых активов	2450	(1 046 943)	(4 235 418)
П-18	Прочее	2460	426 067	152 381
	Чистая прибыль (убыток) отчетного периода	2400	(53 688 401)	(14 360 641)
	СПРАВОЧНО			
	Результат от переоценки внеоборотных активов, не включаемый в чистую прибыль (убыток) периода	2510	-	-
	Результат от прочих операций, не включаемый в чистую прибыль (убыток) периода	2520	-	-
	Совокупный финансовый результат периода	2500	(53 688 401)	(14 360 641)
П-19	Базовая прибыль (убыток) на акцию (коп.)	2910	(0,5143)	(0,1472)
П-19	Разводненная прибыль (убыток) на акцию (коп.)	2910	(0,5143)	(0,1472)

Руководитель _____


(подпись)

Б. Ю. Ковальчук
(расшифровка подписи)

Главный бухгалтер _____




(подпись)

А.О. Чеснокова
(расшифровка подписи)

" 14 " февраля 201 4 г.

ОТЧЕТ ОБ ИЗМЕНЕНИЯХ КАПИТАЛА
за 2013 г.

Организация Открытое акционерное общество "Интер РАО ЕЭС"
Идентификационный номер налогоплательщика _____
Вид деятельности перепродажа и производство электроэнергии
Организационно-правовая форма/форма собственности _____
Открытое акционерное общество/
Совместная частная и иностранная собственность
Единица измерения: тыс. руб.

Форма по ОКУД _____
Дата (число, месяц, год) _____
по ОКПО _____
ИНН _____
по ОКВЭД _____
по ОКОПФ/ОКФС _____
по ОКЕИ _____

КОДЫ		
0710003		
31	12	2013
33741102		
2320109650		
40.10.11; 51.56.4		
12247	34	
384		

1. Движение капитала

Наименование показателя	Код	Уставный капитал	Собственные акции, выкупленные у акционеров	Добавочный капитал	Резервный капитал	Нераспределенная прибыль (непокрытый убыток)	Итого
Величина капитала на 31 декабря 2011 г.	3100	272 996 962	-	195 443 737	296 339	(154 609 257)	314 127 781
за 2012 г.							
Увеличение капитала - всего:	3210	20 342 741	6 493 057	325 345	-	63 584 416	90 745 559
в том числе чистая прибыль	3211	X	X	X	X	-	-
переоценка имущества	3212	X	X	-	X	-	-
доходы, относящиеся непосредственно на увеличение капитала	3213	X	X	-	X	-	-
дополнительный выпуск акций	3214	20 342 741	-	-	X	X	20 342 741
увеличение номинальной стоимости акций	3215	-	-	-	X	-	-
реорганизация юридического лица	3216	-	-	325 345	-	63 584 416	63 909 761
реализация собственных акций	3217	-	6 493 057	-	-	-	6 493 057
Уменьшение капитала - всего:	3220	-	(6 493 466)	(44 537)	-	(14 316 104)	(20 854 107)
в том числе убыток	3221	X	X	X	X	(14 360 641)	(14 360 641)
переоценка имущества	3222	X	X	-	X	-	-
расходы, относящиеся непосредственно на уменьшение капитала	3223	X	X	(44 537)	X	44 537	-
уменьшение номинальной стоимости акций	3224	-	-	-	X	-	-
уменьшение количества акций	3225	-	-	-	X	-	-
реорганизация юридического лица	3226	-	(6 493 466)	-	-	-	(6 493 466)
дивиденды	3227	X	X	X	-	-	-
Изменение добавочного капитала	3230	X	X	-	-	-	X
Изменение резервного капитала	3240	X	X	X	-	-	X
Величина капитала на 31 декабря 2012 г.	3200	293 339 703	(409)	195 724 545	296 339	(105 340 945)	384 019 233
за 2013 г.							
Увеличение капитала - всего:	3310	-	409	-	-	205 112	205 521
в том числе чистая прибыль	3311	X	X	X	X	-	-
переоценка имущества	3312	X	X	-	X	205 112	205 112
доходы, относящиеся непосредственно на увеличение капитала	3313	X	X	-	X	-	-
дополнительный выпуск акций	3314	-	-	-	X	X	-
увеличение номинальной стоимости акций	3315	-	-	-	X	-	X
реорганизация юридического лица	3316	-	-	-	-	-	-
реализация собственных акций	3317	-	409	-	-	-	409

Наименование показателя	Код	Уставный капитал	Собственные акции, выкупленные у акционеров	Добавочный капитал	Резервный капитал	Нераспределенная прибыль (непокрытый убыток)	Итого
Уменьшение капитала - всего:	3320	-	-	(205 112)	-	(53 688 401)	(53 893 513)
в том числе убыток	3321	X	X	X	X	(53 688 401)	(53 688 401)
переоценка имущества	3322	X	X	(205 112)	X	-	(205 112)
расходы, относящиеся непосредственно на уменьшение капитала	3323	X	X	-	X	-	-
уменьшение номинальной стоимости акций	3324	-	-	-	X	-	-
уменьшение количества акций	3325	-	-	-	X	-	-
реорганизация юридического лица	3326	-	-	-	-	-	-
дивиденды	3327	X	X	X	-	-	-
Изменение добавочного капитала	3330	X	X	-	-	-	X
Изменение резервного капитала	3340	X	X	X	-	-	X
Величина капитала на 31 декабря 2013 г.	3300	293 339 703	-	195 519 433	296 339	(158 824 234)	330 331 241

2. Корректировки в связи с изменением учетной политики и исправлением ошибок


Наименование показателя	код	На 31 декабря 2011 г.	Изменения капитала за 2012 г.		На 31 декабря 2012 г.
			за счет чистой прибыли (убытка)	за счет иных факторов	
Капитал - всего					
до корректировок	3400	314 127 781	49 268 312	20 623 140	384 019 233
корректировка в связи с: изменением учетной политики	3410	-	-	-	-
исправление ошибок	3420	-	-	-	-
после корректировок	3500	314 127 781	49 268 312	20 623 140	384 019 233
в том числе: нераспределенная прибыль (непокрытый убыток):					
до корректировок	3401	-	-	-	-
корректировка в связи с: изменением учетной политики	3411	-	-	-	-
исправление ошибок	3421	-	-	-	-
после корректировок	3501	-	-	-	-
другие статьи капитала, по которым осуществлены корректировки:					
до корректировок	3402	-	-	-	-
корректировка в связи с: изменением учетной политики	3412	-	-	-	-
исправление ошибок	3422	-	-	-	-
после корректировок	3502	-	-	-	-

3. Чистые активы

Наименование показателя	Код	На 31 декабря 2013 г.	На 31 декабря 2012 г.	На 31 декабря 2011 г.
Чистые активы	3600	330 331 241	384 019 233	314 127 781

Руководитель  Б.Ю. Ковальчук
(подпись) (расшифровка подписи)



Главный бухгалтер  А.О. Чеснокова
(подпись) (расшифровка подписи)

" 14 " февраля 201 4 г.

ОТЧЕТ О ДВИЖЕНИИ ДЕНЕЖНЫХ СРЕДСТВ
за 2013 г.

Организация Открытое акционерное общество "Интер РАО ЕЭС" по ОКПО
Идентификационный номер налогоплательщика _____ ИНН
Вид деятельности перепродажа и производство электроэнергии по ОКВЭД
Организационно-правовая форма/форма собственности Открытое акционерное общество /
Совместная частная и иностранная собственность по ОКОПФ/ОКФС
Единица измерения: тыс. руб. по ОКЕИ


Форма № 1 по ОКУД
Дата (число, месяц, год)

КОДЫ		
0710004		
31	12	2013
33741102		
2320109650		
40.10.11; 51.56.4		
12247	34	
384		

Наименование показателя	Код	За 2013 г.	За 2012 г.
Денежные потоки от текущих операций			
Поступления - всего	4110	45 580 284	47 971 248
в том числе:			
от продажи продукции, товаров, работ и услуг	4111	42 917 816	43 836 454
арендных платежей, лицензионных платежей, роялти, комиссионных и иных аналогичных платежей	4112	260 463	336 868
от перепродажи финансовых вложений	4113	-	-
прочие поступления	4119	2 402 005	3 797 926
Платежи - всего	4120	(45 251 620)	(50 826 306)
в том числе			
поставщикам (подрядчикам) за сырье, материалы, работы и услуги	4121	(40 892 796)	(41 445 008)
в связи с оплатой труда работникам	4122	(2 303 410)	(2 858 752)
процентов по долговым обязательствам	4123	(874 307)	(1 309 016)
налога на прибыль организаций	4124	(460 979)	(765 454)
прочие платежи	4129	(720 128)	(4 448 076)
Сальдо денежных потоков от текущих операций	4100	328 664	(2 855 058)
Денежные потоки от инвестиционных операций			
Поступления - всего	4210	25 670 788	36 409 799
в том числе:			
от продажи внеоборотных активов (кроме финансовых вложений)	4211	4 699 584	2 255 854
от продажи акций других организаций (долей участия)	4212	13 100 137	24 287 712
от возврата предоставленных займов, от продажи долговых ценных бумаг (прав требования денежных средств к другим лицам)	4213	1 712 748	5 227 000
дивидендов, процентов по долговым финансовым вложениям и аналогичных поступлений от долевого участия в других организациях	4214	6 137 470	3 633 733
прочие поступления	4219	20 849	1 005 500
Платежи - всего	4220	(18 267 860)	(11 539 961)
в том числе			
в связи с приобретением, созданием, модернизацией, реконструкцией и подготовкой к использованию внеоборотных активов	4221	(218 023)	(303 325)
в связи с приобретением акций других организаций (долей участия)	4222	(12 796 646)	(9 696 789)
в связи с приобретением долговых ценных бумаг (прав требования денежных средств к другим лицам), предоставление займов другим лицам	4223	(4 753 191)	(1 539 847)
процентов по долговым обязательствам, включаемым в стоимость инвестиционного актива	4224	-	-
прочие платежи	4229	(500 000)	-
Сальдо денежных потоков от инвестиционных операций	4200	7 402 928	24 869 838

Наименование показателя	Код	За 2013 г.	За 2012 г.
Денежные потоки от финансовых операций			
Поступления - всего	4310	5 967 348	-
в том числе:			
получение кредитов и займов	4311	2 000 000	-
денежных вкладов собственников (участников)	4312	-	-
от выпуска акций, увеличения долей участия, продажи собственных акций, выкупленных у акционеров	4313	3 967 348	-
от выпуска облигаций, векселей и других долговых ценных бумаг и др.	4314	-	-
прочие поступления	4319	-	-
Платежи - всего	4320	(11 217 535)	(12 609 506)
в том числе:			
собственникам (участникам) в связи с выкупом у них акций (долей участия) организации или их выходом из состава участников	4321	-	(6 493 466)
на уплату дивидендов и иных платежей по распределению прибыли в пользу собственников (участников)	4322	(303)	-
в связи с погашением (выкупом) векселей и других долговых ценных бумаг, возврат кредитов и займов	4323	(11 217 232)	(6 116 040)
прочие платежи	4329	-	-
Сальдо денежных потоков от финансовых операций	4300	(5 250 187)	(12 609 506)
Сальдо денежных потоков за отчетный период	4400	2 481 405	9 405 274
Остаток денежных средств и денежных эквивалентов на начало отчетного периода	4450	14 069 790	4 868 696
Остаток денежных средств и денежных эквивалентов на конец отчетного периода	4500	16 708 109	14 069 790
Величина влияния изменений курса иностранной валюты по отношению к рублю	4490	156 914	(204 180)

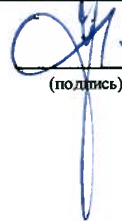
Руководитель


(подпись)

Б.Ю. Ковальчук

(расшифровка подписи)

Кавалеры бухгалтер


(подпись)

А.О. Чеснокова

(расшифровка подписи)

" 14 "

февраля

201 4 г.



ПОЯСНЕНИЯ
к бухгалтерской (финансовой) отчетности
ОАО «Интер РАО» за 2013 год

Данные пояснения являются неотъемлемой частью годовой бухгалтерской (финансовой) отчетности ОАО «Интер РАО» за 2013 год, подготовленной в соответствии с действующим законодательством Российской Федерации.

Все суммы представлены в тыс. рублей, если не указано иное.

I. ОБЩАЯ ИНФОРМАЦИЯ

Открытое акционерное общество «Интер РАО ЕЭС»¹ (далее «Общество») учреждено 23 октября 2002 г. Основным видом деятельности Общества являлось производство электроэнергии и мощности. Общество и его дочерние предприятия далее совместно именуется Группа «Интер РАО».

В 2008 г. в результате реорганизации к Обществу присоединились ЗАО «ИНТЕР РАО ЕЭС», ОАО «Северо-Западная ТЭЦ», ОАО «Ивановские ПГУ», ОАО «Калининградская ТЭЦ-2», ОАО «ИНТЕР РАО ХОЛДИНГ». На базе имущественных комплексов ОАО «Северо-Западная ТЭЦ», ОАО «Ивановские ПГУ», ОАО «Калининградская ТЭЦ-2», ОАО «Сочинская ТЭС» были образованы одноименные филиалы. На базе ЗАО «ИНТЕР РАО ЕЭС» был образован Исполнительный аппарат, осуществляющий функции управления Обществом. Основным видом деятельности Общества в период с 2008 по 2011 гг. являлось производство электрической и тепловой энергии на базе филиалов, а также продажа электроэнергии на внутреннем рынке и за пределами РФ.

В 2011 – 2013 годах в результате структурной перестройки модели ведения бизнеса, направленной на создание на базе ОАО «Интер РАО» холдингового Общества, производственные филиалы «Северо-Западная ТЭЦ», «Калининградская ТЭЦ-2», «Сочинская ТЭС» и «Ивановские ПГУ», входившие в состав Общества, были переданы на баланс 100% дочернего общества ОАО «ИНТЕР РАО – Электрогенерация». Сбытовая деятельность, ранее осуществляемая на базе Орловского филиала, была передана в 100% дочернее общество ООО «ИНТЕР РАО - Орловский энергосбыт».

¹ До переименования – ОАО «Сочинская ТЭС» (переименовано на основании решения единственного акционера Общества – ОАО РАО «ЕЭС России» от 28.03.2008 г.)

ПОЯСНЕНИЯ
к бухгалтерской (финансовой) отчетности
ОАО «Интер РАО» за 2013 год

В 2012 году в результате реорганизации к Обществу присоединились ОАО «ОГК-1», ОАО «ОГК-3», ОАО «ИНТЕР РАО – Энергия», ОАО «ИНТЕР РАО – ЭнергоАктив» и ОАО «Башэнергоактив». Производственные филиалы, генерирующие электрическую и тепловую энергию, входившие в состав ОАО «ОГК-1», ОАО «ОГК-3», присоединились к 100% дочернему Обществу ОАО «ИНТЕР РАО – Электрогенерация». На баланс Общества поступили активы в виде финансовых вложений в дочерние и зависимые общества, различные виды дебиторской и кредиторской задолженности.

В 2013 году Общество осуществляло деятельность по продаже электроэнергии на внутреннем рынке и за пределами РФ, по поставке электроэнергетического оборудования за рубеж, а также контролировало деятельность генерирующих и сбытовых компаний, входящих в Группу «Интер РАО». Деятельность Общества по производству электрической и тепловой энергии прекращена с 01 октября 2013 года, ее объем в течение отчетного года носил остаточный характер.

Акции Общества обращаются на Московской Межбанковской валютной бирже.

В соответствии с новой редакцией Устава Общества, утвержденного решением годового Общего собрания акционеров 25 июня 2013 года (протокол от 26.06.2013 № 13) с 15 июля 2013 года изменилось полное фирменное наименование Общества с Открытого акционерного общества «ИНТЕР РАО ЕЭС» на Открытое акционерное общество «Интер РАО ЕЭС» и сокращенное наименование с ОАО «ИНТЕР РАО ЕЭС» на ОАО «Интер РАО».

ОАО «Интер РАО» зарегистрировано по адресу: 119435, Россия, г. Москва, ул. Большая Пироговская, д. 27, строение 2.

До 15 июля 2013 года ОАО «Интер РАО» было зарегистрировано по адресу: 119435, Россия, г. Москва, ул. Большая Пироговская, д. 27, строение 3.

Идентификационный номер налогоплательщика (ИНН): 2320109650.

Среднесписочная численность персонала Общества за 2013 г. составила 494 человека (539 человек за 2012 г.).

Настоящая отчетность была подписана 14 февраля 2014 года.

ПОЯСНЕНИЯ
к бухгалтерской (финансовой) отчетности
ОАО «Интер РАО» за 2013 год

Филиалы и представительства Общества на 31 декабря 2013 года

Наименование	Вид деятельности	Местонахождение
Филиал «Северо-Западная ТЭЦ»	В стадии ликвидации (прекращение деятельности). Деятельность переведена в 100% дочернее общество	Россия, г. Санкт-Петербург, пос. Ольгино, 3-я Конная Лахта, д. 34
Филиал «Калининградская ТЭЦ-2»	В стадии ликвидации (прекращение деятельности). Деятельность переведена в 100% дочернее общество	Россия, г. Калининград, пер. Энергетиков, д. 2
Филиал «Сочинская ТЭС»	В стадии ликвидации (прекращение деятельности). Деятельность переведена в 100% дочернее общество	Россия, г. Сочи, ул. Транспортная, д. 133
Филиал «Ивановские ПГУ»	В стадии ликвидации (прекращение деятельности). Деятельность переведена в 100% дочернее общество	Россия, Ивановская область, г. Комсомольск, ул. Комсомольская, д. 1
Представительство на территории Республика Куба	Функции представительства	Республика Куба, г. Гавана, Плайя, Мирамар, 3-я Авенида между улицами 70-80, здание «Санта Клара»
Представительство на территории Республика Эквадор	Функции представительства	Республика Эквадор, г. Кито, Проспект 12 Октября №24-528 и Луис Кордеро, здание Всемирного торгового центра, Башня Б, офис 403
Представительство на территории Королевства Бельгия	Функции представительства	Королевство Бельгия, 1040, г. Брюссель, Ронд Поинт Шуман, 6

12 ноября 2013 года зарегистрированы изменения в Устав Общества о ликвидации Орловского филиала (местонахождение Россия, г. Орел, Московское шоссе, д.137).

ПОЯСНЕНИЯ
к бухгалтерской (финансовой) отчетности
ОАО «Интер РАО» за 2013 год

Состав Совета директоров Общества в период с 01 января 2013 г. по 25 июня 2013 г.

1	Курцер Григорий Маркович	Председатель Совета директоров ОАО «Интер РАО»
2	Бударгин Олег Михайлович	Председатель Правления, член Совета директоров ОАО «ФСК ЕЭС»
3	Дмитриев Владимир Александрович	Председатель Государственной корпорации «Банк развития и внешнеэкономической деятельности (Внешэкономбанк)»
4	Ковальчук Борис Юрьевич	Председатель Правления ОАО «Интер РАО»
5	Кравченко Вячеслав Михайлович	Председатель Правления Некоммерческого партнерства «Совет рынка по организации эффективной системы оптовой и розничной торговли электрической энергией и мощностью»
6	Локшин Александр Маркович	Первый заместитель Генерального директора по операционному управлению Государственной корпорации по атомной энергии «Росатом»
7	Селезнев Кирилл Геннадьевич	Член Правления, начальник Департамента маркетинга, переработки газа и жидких углеводородов ОАО «Газпром», Генеральный директор ООО «Газпром межрегионгаз»
8	Стржалковский Владимир Игоревич	Вице-президент ОАО «ГМК «Норильский Никель»
9	Фердинандо Фалько Беккалли	Президент и главный исполнительный директор General Electric в Европе и Северной Азии
10	Федоров Денис Владимирович	Начальник Управления развития электроэнергетического сектора и маркетинга в электроэнергетике ОАО «Газпром», Генеральный директор ОАО «Центрэнергохолдинг», Генеральный директор ООО «Газпромэнергохолдинг»

ПОЯСНЕНИЯ
к бухгалтерской (финансовой) отчетности
ОАО «Интер РАО» за 2013 год

11	Шугаев Дмитрий Евгеньевич	Заместитель Генерального директора Государственной корпорации по содействию разработке, производству и экспорту высокотехнологичной промышленной продукции «Ростехнологии»
----	---------------------------	--

Состав Совета директоров Общества в период с 26 июня 2013 г. по 31 декабря 2013 г.

1	Сечин Игорь Иванович	Президент, Председатель Правления ОАО «НК «Роснефть», Председатель Совета директоров ОАО «Интер РАО»
2	Бударгин Олег Михайлович	Генеральный директор ОАО «Россети»
3	Дмитриев Владимир Александрович	Председатель Государственной корпорации «Банк развития и внешнеэкономической деятельности (Внешэкономбанк)»
4	Ковальчук Борис Юрьевич	Председатель Правления ОАО «Интер РАО»
5	Кравченко Вячеслав Михайлович	Заместитель Министра энергетики Российской Федерации
6	Локшин Александр Маркович	Первый Заместитель Генерального директора по операционному управлению Государственной корпорации по атомной энергии «Росатом»
7	Потанин Владимир Олегович	Генеральный директор – Председатель Правления ОАО «ГМК «Норильский никель»
8	Ronald J. Pollett (Рон Поллетт)	President & CEO, GE in Russia & CIS (Президент и главный исполнительный директор General Electric в России и СНГ)
9	Селезнев Кирилл Геннадьевич	Член Правления, начальник Департамента маркетинга, переработки газа и жидких углеводородов ОАО «Газпром», Генеральный директор ООО «Газпром межрегионгаз»
10	Федоров Денис Владимирович	Начальник Управления развития электроэнергетического сектора и маркетинга

ПОЯСНЕНИЯ
к бухгалтерской (финансовой) отчетности
ОАО «Интер РАО» за 2013 год

		в электроэнергетике ОАО «Газпром», Генеральный директор ОАО «Центрэнергохолдинг», Генеральный директор ООО «Газпром энергохолдинг»
11	Шугаев Дмитрий Евгеньевич	Заместитель Генерального директора Государственной корпорации по содействию разработке, производству и экспорту высокотехнологичной промышленной продукции «Ростехнологии» (Заместитель Председателя Совета директоров ОАО «Интер РАО»)

Состав Ревизионной комиссии Общества в период с 01 января 2013 по 31 декабря 2013 г.

1	Варламов Николай Николаевич	Заместитель Председателя Правления ОАО «ФСК ЕЭС»
2	Дрокова Анна Валерьевна	Начальник отдела организаций топливно- энергетической промышленности Управления имущественных отношений и приватизации крупнейших организаций Федерального агентства по управлению государственным имуществом
3	Кабизькина Елена Александровна	Заместитель начальника Департамента контроля и ревизий ОАО «ФСК ЕЭС»
4	Хеймиц Екатерина Викторовна	Начальник отдела контроля сохранности активов Контрольно-ревизионного управления Департамента внутреннего контроля ОАО «ГМК «Норильский никель»
5	Щербаков Юрий Александрович	Руководитель Департамента казначейства Финансово-экономического центра ОАО «Интер РАО»

ПОЯСНЕНИЯ
к бухгалтерской (финансовой) отчетности
ОАО «Интер РАО» за 2013 год

Состав Правления Общества в период с 01 января 2013 г. по 31 декабря 2013 г.

1	Ковальчук Борис Юрьевич	Председатель Правления ОАО «Интер РАО»
2	Артамонов Вячеслав Юрьевич	Член Правления ОАО «Интер РАО»
3	Борис Александр Геннадьевич	Член Правления ОАО «Интер РАО»
4	Мирсияпов Ильнар Ильбатырович	Член Правления, руководитель Блока стратегии и инвестиций ОАО «Интер РАО»
5	Мургулец Валерий Валерьевич	Член Правления, руководитель Блока управления инновациями, инвестициями и затратами ОАО «Интер РАО»
6	Оклеп Павел Иванович	Член Правления, руководитель Блока производственной деятельности ОАО «Интер РАО»
7	Палунин Дмитрий Николаевич	Член Правления, руководитель Финансово-экономического центра ОАО «Интер РАО»
8	Пахомов Александр Александрович	Член Правления, руководитель Блока правовой работы ОАО «Интер РАО»
9	Цуркан Карина Валерьевна	Член Правления, руководитель Блока трейдинга ОАО «Интер РАО»
10	Шаров Юрий Владимирович	Член Правления, руководитель Блока инжиниринга ОАО «Интер РАО»

ПОЯСНЕНИЯ
к бухгалтерской (финансовой) отчетности
ОАО «Интер РАО» за 2013 год

II. ОСНОВНЫЕ ПОЛОЖЕНИЯ УЧЕТНОЙ ПОЛИТИКИ

Настоящая бухгалтерская (финансовая) отчетность Общества подготовлена на основе следующей учетной политики.

Основные подходы к подготовке годовой бухгалтерской (финансовой) отчетности

Бухгалтерская (финансовая) отчетность Общества сформирована исходя из действующих в Российской Федерации правил бухгалтерского учета и отчетности, в частности, Федерального закона от 06 декабря 2011 г. № 402 – ФЗ «О бухгалтерском учете», Положения по бухгалтерскому учету «Учетная политика организации» ПБУ 1/2008, утвержденного приказом Министерства Финансов Российской Федерации от 9 декабря 1998 г. № 60н, Положения по ведению бухгалтерского учета и отчетности в Российской Федерации, утвержденного приказом Министерства Финансов от 29 июля 1998 г. № 34н, Положения по бухгалтерскому учету «Бухгалтерская отчетность организации» ПБУ 4/99, утвержденного приказом Министерства Финансов Российской Федерации от 06 июля 1999 г. № 43н.

Неопределенность оценочных значений

Ниже представлены основные допущения в отношении будущих событий, а также иные источники неопределенности оценочных значений на отчетную дату, которые несут в себе существенный риск возникновения необходимости внесения существенных корректировок в балансовую стоимость активов и обязательств в течение следующего отчетного года:

- резерв по сомнительным долгам;
- резерв под снижение стоимости материально-производственных запасов;
- резерв под снижение стоимости финансовых вложений;
- резерв предстоящих расходов;
- резерв, образованный в связи с условными фактами хозяйственной деятельности;
- сроки полезного использования нематериальных активов.

ПОЯСНЕНИЯ
к бухгалтерской (финансовой) отчетности
ОАО «Интер РАО» за 2013 год

Основные средства

В составе основных средств учитывается имущество сроком полезного использования более 12 месяцев и стоимостью более 40 тыс. руб.

Единицей бухгалтерского учета основных средств является инвентарный объект. В случае наличия у одного объекта нескольких частей, сроки полезного использования которых существенно отличаются, каждая такая часть учитывается как самостоятельный инвентарный объект.

Объекты, подлежащие государственной регистрации и отвечающие критериям признания в качестве объекта основных средств, учитываются обособленно в составе основных средств. После подачи документов на государственную регистрацию объекты подлежат переводу со счета 01.08 «Объекты недвижимости, права собственности на которые, не зарегистрированы» на счет 01.01. «Основные средства в организации».

Приобретенные объекты первоначальной стоимостью до 40 тыс. руб. за единицу учитываются в составе материально-производственных запасов.

Объекты основных средств принимаются к учету по фактическим затратам на приобретение (сооружение).

В случае приобретения объектов основных средств по договорам, предусматривающим исполнение обязательств неденежными средствами, первоначальной стоимостью таких объектов признается стоимость ценностей, переданных или подлежащих передаче. Стоимость ценностей, переданных или подлежащих передаче Обществом, устанавливается исходя из цены, по которой в сравнимых обстоятельствах обычно Общество определяет стоимость аналогичных ценностей. В отчетном периоде Общество не приобретало объекты основных средств за неденежные средства.

Общество проводит переоценку основных средств, в случае если текущая (восстановительная) стоимость основных средств существенно отличается от стоимости, по которой они отражены в бухгалтерском учете Общества. Существенным считается отклонение суммарной восстановительной стоимости группы однородных объектов от текущей (восстановительной) стоимости этой группы однородных объектов на 20%.

ПОЯСНЕНИЯ
к бухгалтерской (финансовой) отчетности
ОАО «Интер РАО» за 2013 год

Переоценка проводится в отношении следующего оборудования:

- котлы паровые, кроме котлов (бойлеров) для центрального отопления;
- оборудование электрораспределительное и аппаратура контроля;
- оборудование для контроля технологических процессов.

В отчетном году Общество не проводило переоценку основных средств по причине выбытия подлежащих переоценке групп оборудования.

В бухгалтерской (финансовой) отчетности основные средства показаны по первоначальной стоимости за минусом амортизации, накопленной за время эксплуатации.

Амортизация основных средств начисляется линейным способом.

Амортизация основных средств, включая полученные основные средства при реорганизации в 2008 г., рассчитывается исходя из сроков полезного использования, определенных в соответствии с Классификацией основных средств, включаемых в амортизационные группы, утвержденной постановлением Правительства Российской Федерации от 1 января 2002 г. № 1. Принятые Обществом сроки полезного использования по группам основных средств приведены ниже:

Группа основных средств	Срок полезного использования (число лет) объектов, принятых на баланс
Здания	7 - 101
Сооружения и передаточные устройства	13 - 40
Машины и оборудование	7 - 30
Транспортные средства	5 - 15
Производственный и хозяйственный инвентарь	3 - 10
Другие виды основных средств	3 - 15
Земельные участки и объекты природопользования	–

Амортизация не начисляется по:

- земельным участкам;
- полностью амортизированным объектам, не списанным с баланса, участвующим в процессе производства;
- основным средствам, находящимся на консервации.

ПОЯСНЕНИЯ
к бухгалтерской (финансовой) отчетности
ОАО «Интер РАО» за 2013 год

Доходы и расходы от выбытия основных средств отражаются в отчете о финансовых результатах в составе прочих доходов и расходов.

Расходы по кредитам и займам, полученным на приобретение, сооружение, изготовление объектов основных средств, начисленные до принятия к бухгалтерскому учету соответствующих объектов основных средств, включены в их первоначальную стоимость, а начисленные после принятия объектов основных средств к учету – отражены в отчете о финансовых результатах в составе прочих расходов.

Арендованные объекты основных средств отражаются за балансом по балансовой стоимости, по данным бухгалтерского учета арендодателя на дату передачи имущества в аренду.

Нематериальные активы

Нематериальные активы принимаются к бухгалтерскому учету по первоначальной стоимости. Первоначальная стоимость нематериальных активов, приобретенных за плату, определяется в сумме фактических расходов на приобретение.

Первоначальная стоимость нематериальных активов, полученных по договорам, предусматривающим исполнение обязательств неденежными средствами, определяется исходя из стоимости товаров (ценностей), переданных или подлежащих передаче. При невозможности установить стоимость товаров (ценностей), переданных или подлежащих передаче по таким договорам, величина стоимости нематериальных активов, полученных Обществом, устанавливается исходя из цены, по которой в сравнимых обстоятельствах приобретаются аналогичные нематериальные активы. В отчетном периоде Общество не приобретало объекты нематериальных активов за неденежные средства.

Амортизация нематериальных активов начисляется линейным способом исходя из следующих сроков полезного использования:

- права на программные продукты - от 2 до 10 лет
- права на использование товарного знака - от 7 до 10 лет

В бухгалтерской (финансовой) отчетности нематериальные активы показаны по первоначальной стоимости за минусом сумм амортизации, накопленной за все время использования.

ПОЯСНЕНИЯ
к бухгалтерской (финансовой) отчетности
ОАО «Интер РАО» за 2013 год

Расходы на научно-исследовательские и опытно-конструкторские работы (НИОКиТР)

Расходы по научно-исследовательским, опытно-конструкторским и технологическим работам подлежат списанию на расходы по обычным видам деятельности в течение установленного срока полезного использования. В случае прекращения использования результатов конкретной научно-исследовательской, опытно-конструкторской или технологической работы в производстве продукции (выполнении работ, оказании услуг) либо для управленческих нужд Общества, сумма расходов подлежит списанию на прочие расходы отчетного периода. Решение о неиспользовании результатов НИОКиТР принимается на основании анализа средне и/или долгосрочных планов развития Общества.

Информация о расходах по научно-исследовательским, опытно-конструкторским и технологическим работам отражается в бухгалтерском балансе в разделе внеоборотные активы. Списание на расходы производится линейным методом.

Материально-производственные запасы

В качестве материально-производственных запасов Обществом признаются следующие активы:

- используемые в качестве сырья, материалов и т.п. при производстве продукции, предназначенной для продажи (выполнения работ, оказания услуг);
- предназначенные для продажи;
- используемые для управленческих нужд Общества.

Единицей бухгалтерского учета материально-производственных запасов является партия.

Материально-производственные запасы оцениваются в сумме фактических затрат на приобретение (изготовление). В случае снижения стоимости материалов Общество создает резерв под обесценение. При расчете резерва используется методика, в соответствии с которой, определяется рыночная стоимость (возможная цена реализации) запасов с низкой оборачиваемостью, за исключением материально-производственных запасов, входящих в группы:

- материалы, переданные в переработку;

ПОЯСНЕНИЯ
к бухгалтерской (финансовой) отчетности
ОАО «Интер РАО» за 2013 год

- специальная оснастка и специальная одежда в эксплуатации;
- аварийный запас.

Оборачиваемость считается низкой, если сумма списания на расходы материально-производственных запасов в течение отчетного периода составляет менее 5% от их балансовой стоимости на начало отчетного года. Сумма резерва относится на прочие расходы. В отчетном году Общество не создавало резерв под снижение стоимости материально-производственных запасов.

Оценка материально-производственных запасов при их выбытии производится:

- по фактической себестоимости каждой единицы по местам хранения;
- электроэнергия и мощность, приобретенные на ОРЭМ для целей перепродажи и учитываемые на счете 41 «Товары» - в соответствии с «Методикой распределения объемов и стоимости купленной/проданной на ОРЭМ электроэнергии (мощности) по секторам рынка».

Дебиторская задолженность

Задолженность покупателей и заказчиков определена исходя из цен, установленных договорами между Обществом и покупателями (заказчиками) с учетом всех предоставленных Обществом скидок (накидок), НДС и цен, установленных по договору.

Дебиторская задолженность, подлежащая погашению (оплате) в течение 12 месяцев после отчетной даты, отражается в бухгалтерском балансе в составе оборотных активов. Дебиторская задолженность, подлежащая погашению (оплате) более чем через 12 месяцев после отчетной даты, отражается в бухгалтерском балансе в разделе внеоборотные активы по статье «Прочие внеоборотные активы».

Авансы, уплаченные в связи со строительством и приобретением основных средств, а также в связи с техническим перевооружением и реконструкцией, отражаются в бухгалтерском балансе в составе внеоборотных активов.

Общество создает резервы сомнительных долгов в случае признания дебиторской задолженности сомнительной с отнесением сумм резервов на финансовые результаты организации. Анализ на предмет необходимости начисления резерва подлежит вся дебиторская задолженность.

ПОЯСНЕНИЯ
к бухгалтерской (финансовой) отчетности
ОАО «Интер РАО» за 2013 год

В Обществе существуют различные подходы к формированию резерва сомнительных долгов по торговой, прочей дебиторской задолженности и по авансам выданным.

Выявленная просроченная торговая и прочая дебиторская задолженность разделяется на следующие виды:

- задолженность специфической группы потребителей на ОРЭМ;
- задолженность специфической группы индивидуальных юридических лиц с присущими им признаками платежной дисциплины;
- задолженность прочих юридических лиц.

Процент резервирования рассчитывается по каждой группе в отдельности в соответствии с методикой формирования резерва.

Данная методика не применяется к дебиторской задолженности дочерних и зависимых обществ. Общество имеет право изменить или применить отдельную ставку резервирования в отношении отдельных дебиторов в случае получения информации, позволяющей сделать вывод о существенном изменении их финансового положения.

В отношении дебиторской задолженности поставщиков (авансов выданных) Общество начисляет резерв в случае неисполнения поставщиком своих обязательств в срок, предусмотренный договором.

Период просрочки исполнения обязательств по авансам выданным, месяцы	Резерв, %
Свыше 12-ти месяцев	100

В отношении дебиторской задолженности за товары, реализованные покупателям через поручение комиссионеру, величина резерва по сомнительным долгам определяется исходя из анализа задолженности каждого покупателя на основании информации о задолженности, предоставленной комиссионером.

Начисление/восстановление резерва по сомнительным долгам отражается в составе прочих расходов/доходов. При выбытии (погашении) дебиторской задолженности производится списание соответствующей суммы резерва. Списанные суммы резерва отражаются в составе прочих доходов.

ПОЯСНЕНИЯ
к бухгалтерской (финансовой) отчетности
ОАО «Интер РАО» за 2013 год

Доходы

Выручка принимается к бухгалтерскому учету в сумме, исчисленной в денежном выражении, равной величине поступления денежных средств и иного имущества и величине дебиторской задолженности (с учетом положений п. 3 Положения по бухгалтерскому учету «Доходы организации» ПБУ9/99 №32н (в редакции от 27.04.2012 г.).

Выручка признается Обществом в бухгалтерском учете при одновременном выполнении следующих условий:

- Общество имеет право на получение этой выручки, вытекающее из конкретного договора или подтвержденное иным соответствующим образом;
- сумма выручки может быть определена;
- имеется уверенность в том, что в результате конкретной операции произойдет увеличение экономических выгод;
- право собственности (владения, пользования и распоряжения) и риски на продукцию (товар) перешли от организации к покупателю или работа принята заказчиком (услуга оказана);
- расходы, которые произведены или будут произведены в связи с этой операцией, могут быть определены.

В составе прочих доходов учитываются доходы от сдачи имущества в аренду, суммы процентов, исчисленных по выданным заемным средствам (в том числе по размещенным депозитам), доходы от участия в других организациях, доходы от переоценки финансовых вложений, доходы от продажи валюты, основных средств, выбытия финансовых вложений и прочих активов, штрафные санкции к получению по соглашениям в зоне торговли мощностью, прибыли прошлых лет, положительные курсовые разницы, изменения в оценочных значениях и проч. Общество также учитывает в составе прочих доходов биржевую вариационную маржу, полученную от сделок купли/продажи фьючерсов на Московской энергетической бирже.

Расходы

Расходы Общества признаются в том отчетном периоде, в котором они имели место, независимо от времени выплаты денежных средств.

ПОЯСНЕНИЯ
к бухгалтерской (финансовой) отчетности
ОАО «Интер РАО» за 2013 год

Себестоимость торговых операций (покупка электроэнергии (мощности) на внутреннем рынке, импорт электроэнергии, продажа электроэнергии без завоза на таможенную территорию РФ) состоит из величины расходов на приобретение электроэнергии и мощности.

Себестоимость производимой продукции включает общепроизводственные и общехозяйственные станционные расходы. Общепроизводственные и общехозяйственные расходы распределяются между видами производимой продукции пропорционально производственной себестоимости отдельных видов продукции.

Коммерческие расходы Общества не распределяются между себестоимостью отдельных видов продаж. В составе коммерческих расходов отражены расходы на передачу электроэнергии, потери электроэнергии, таможенные платежи, расходы на заработную плату персонала, занятого в торгово-сбытовой деятельности и т.п.

Управленческие расходы по Исполнительному аппарату Общества не распределяются между себестоимостью отдельных видов продаж и подлежат списанию по методу директ-костинг в дебет счета 90.8 «Управленческие расходы».

В составе прочих расходов учитываются расходы, связанные со сдачей имущества в аренду, суммы процентов, исчисленных за пользование заемными средствами, расходы от продажи валюты, основных средств, выбытия финансовых вложений и прочих активов, штрафные санкции к уплате по соглашениям в зоне торговли мощностью, убытки прошлых лет, отрицательные курсовые разницы, расходы на благотворительность, изменения в оценочных значениях и проч. Общество также учитывает в составе прочих расходов биржевую вариационную маржу, уплаченную по сделкам купли/продажи фьючерсов на Московской энергетической бирже.

Учет займов и кредитов

Задолженность по полученному займу и/или кредиту отражается Обществом в сумме фактически поступивших денежных средств или в стоимости оценки полученных других активов, предусмотренных договором в момент фактической передачи денег, или других активов.

Задолженность на конец отчетного периода показывается в бухгалтерском балансе с учетом причитающихся к уплате процентов в составе кредиторской задолженности.

ПОЯСНЕНИЯ
к бухгалтерской (финансовой) отчетности
ОАО «Интер РАО» за 2013 год

Общество начисляет ежемесячно причитающиеся к уплате проценты, рассчитанные в соответствии с условиями договоров кредита (займа).

Задолженность по полученным займам и/или кредитам в бухгалтерском учете подразделяется на краткосрочную и долгосрочную, а также на срочную и просроченную. Общество осуществляет перевод обязательств из долгосрочных в краткосрочные, когда по условиям договора до выплаты основной части долга остается 365 (либо 366) дней.

Дополнительные расходы, связанные с получением займов и/или кредитов включаются в состав прочих расходов единовременно в момент их возникновения. Платежи банкам за открытие кредитной линии в отчете о финансовых результатах отражаются в составе процентов к уплате.

Финансовые вложения

Финансовые вложения принимаются к бухгалтерскому учету по фактическим затратам на приобретение.

Финансовые вложения, по которым можно определить в установленном порядке текущую рыночную стоимость, отражены в бухгалтерской (финансовой) отчетности на конец отчетного года по текущей рыночной стоимости. Разница между оценкой финансовых вложений по текущей рыночной стоимости на отчетную дату и предыдущей оценкой финансовых вложений относится на финансовые результаты в составе прочих доходов и расходов. Указанная переоценка проводится один раз в год при составлении годовой бухгалтерской (финансовой) отчетности.

Финансовые вложения, по которым не определяется текущая рыночная стоимость, отражены в бухгалтерском балансе по состоянию на конец отчетного года по их учетной (балансовой) стоимости за минусом резерва под обесценение финансовых вложений, созданного в отношении активов, по которым на отчетную дату существуют условия устойчивого существенного снижения стоимости.

Резерв под обесценение финансовых вложений создается один раз в год по результатам инвентаризации по состоянию на 31 декабря отчетного года. При определении величины резерва Обществом на основании доступной информации определяется расчетная стоимость финансовых вложений, имеющих признаки устойчивого снижения стоимости, и

ПОЯСНЕНИЯ
к бухгалтерской (финансовой) отчетности
ОАО «Интер РАО» за 2013 год

на сумму превышения учетной (балансовой) стоимости данных вложений над их расчетной стоимостью создается резерв под обесценение финансовых вложений.

В отношении займов, выданных третьим лицам, Общество формирует резерв под обесценение исходя из следующих принципов:

Период просрочки платежа, месяцы	Резерв, %
Свыше 36 месяцев	100
От 30 до 36 месяцев	75
От 24 до 30 месяцев	50
От 18 до 24 месяцев	25
От 12 до 18 месяцев	10
От 6 до 12 месяцев	5
До 6 месяцев	Резерв не создается

Общая сумма созданного резерва относится на прочие расходы.

При выбытии актива, принятого к бухгалтерскому учету в качестве финансового вложения, по которому не определяется рыночная стоимость, его стоимость определяется по первоначальной стоимости каждой единицы финансовых вложений.

При выбытии актива, принятого к бухгалтерскому учету в качестве финансового вложения, по которому определяется текущая рыночная стоимость, его стоимость определяется исходя из последней оценки.

Доходы и расходы по финансовым вложениям отражаются в составе прочих доходов и расходов. Доходы и расходы, полученные от операций с финансовыми векселями, отражаются в отчете о финансовых результатах развернуто.

Учета сделок РЕПО

Учет операций по сделкам РЕПО проводится в порядке, аналогичному бухгалтерскому учету займов выданных либо займов полученных в зависимости от характера заключенного договора. Доходы (расходы) по сделкам РЕПО определяются в виде разницы между ценой покупки и ценой обратной продажи объекта сделки и отражаются в составе процентных доходов (расходов).

ПОЯСНЕНИЯ
к бухгалтерской (финансовой) отчетности
ОАО «Интер РАО» за 2013 год

Способы оценки имущества

В соответствии с п. 1 ст. 12 Федерального закона № 402-ФЗ оценка имущества и обязательств производится для их отражения в бухгалтерском учете и бухгалтерской (финансовой) отчетности в денежном выражении.

Оценка имущества, приобретенного за плату, осуществляется путем суммирования фактически произведенных расходов на его покупку; имущества, полученного безвозмездно, по рыночной стоимости на дату оприходования; имущества, произведенного в самой организации, по стоимости его изготовления.

Начисление амортизации основных средств и нематериальных активов производится независимо от результатов хозяйственной деятельности Общества в отчетном периоде.

Денежные средства и их эквиваленты, отражение денежных потоков

Денежные средства и их эквиваленты

В целях составления отчета о движении денежных средств Общество включает в состав денежных средств денежные эквиваленты, под которыми понимаются краткосрочные высоколиквидные финансовые вложения, которые могут быть легко обращены в заранее известную сумму денежных средств и которые подвержены незначительному риску изменения стоимости. В частности, Общество относит к денежным эквивалентам депозитные вклады в кредитных организациях, выдаваемые по требованию и/или со сроком погашения три месяца и менее. В целях составления бухгалтерского баланса Общество также включает эквиваленты денежных средств в состав денежных средств.

Свернутое отражение денежных потоков

Денежные потоки отражаются в отчете о движении денежных средств свернуто в случаях, когда они характеризуют не столько деятельность Общества, сколько деятельность его контрагентов. В частности, Общество отражает свернуто денежные потоки комитента, в случае, когда Общество является комиссионером или агентом.

Денежные потоки отражаются в отчете о движении денежных средств свернуто также в случаях, когда они отличаются большим оборотом, большими суммами и короткими сроками возврата. Таким же образом, свернуто отражаются доходы и расходы от конверсионных операций (покупка/продажа валюты).

ПОЯСНЕНИЯ
к бухгалтерской (финансовой) отчетности
ОАО «Интер РАО» за 2013 год

Учет денежных потоков в иностранной валюте

Для целей составления отчета о движении денежных средств величина денежных потоков в иностранной валюте пересчитывается в рубли по официальному курсу этой иностранной валюты к рублю, установленному Центральным Банком РФ на дату осуществления и поступления платежа.

Прочее

Активы и обязательства в иностранных валютах

При учете хозяйственных операций, совершенных в иностранных валютах, применяется официальный курс иностранной валюты к рублю, действовавший в день совершения операции. Стоимость денежных знаков в кассе Общества, средств на банковских счетах (банковских вкладах), денежных и платежных документов, ценных бумаг (за исключением акций), средств в расчетах, включая по заемным обязательствам (за исключением средств полученных и выданных авансов и предварительной оплаты), выраженная в иностранной валюте, отражена в бухгалтерской (финансовой) отчетности в суммах, исчисленных на основе официальных курсов валют, действовавших 31 декабря 2013 г. Курсы валют составили на эту дату 32,7292 руб. за 1 доллар США (31 декабря 2012 г. – 30,3727 руб., 31 декабря 2011 г. – 32,1961), 44,9699 руб. за 1 евро (31 декабря 2012 г. – 40,2286 руб., 31 декабря 2011 г. – 41,6714).

Курсовая разница подлежит зачислению на финансовые результаты Общества как прочие доходы или прочие расходы.

Учет финансовых инструментов срочных сделок.

Обществом осуществляются операции с финансовыми инструментами срочных сделок (ФИСС) в целях хеджирования валютного, процентного и иных видов риска.

При осуществлении операций с ФИСС в бухгалтерском учете отражаются расчеты, связанные с исполнением соответствующих контрактов. В момент заключения сделки записи в учете не производятся. Доходы и расходы по операциям с ФИСС определяются на дату окончания отчетного периода, на дату проведения промежуточных расчетов (если они предусмотрены договором) и на дату завершения сделки.

Финансовый результат от сделок с ФИСС по хеджированию процентного риска по кредиту отражается в составе процентов к получению (уплате), по остальным сделкам - в составе прочих доходов/расходов.

ПОЯСНЕНИЯ
к бухгалтерской (финансовой) отчетности
ОАО «Интер РАО» за 2013 год

Расходы будущих периодов.

Расходы, произведенные Обществом в отчетном году, но обуславливающие получение доходов в течение нескольких будущих отчетных периодов, учитываются в составе расходов будущих периодов. Эти расходы списываются равномерно в течение периода, к которому они относятся. Продолжительность такого периода определяется в момент принятия расходов будущих периодов к учету.

В составе расходов будущих периодов учитываются такие расходы, как: программные продукты, на которые у Общества отсутствуют исключительные права; полученные лицензии и сертификаты; вознаграждения, выплаченные консультантам и/или посредникам по заключению договоров, являющихся источником экономической выгоды для Общества в течение нескольких отчетных периодов; иные расходы.

Расходы будущих периодов, относящиеся к периодам, начинающимся после окончания года, следующего за отчетным, показаны в бухгалтерском балансе в разделе внеоборотные активы по статье «Прочие внеоборотные активы». Расходы будущих периодов, подлежащие списанию в течение 12 месяцев, отражаются в бухгалтерском балансе в составе оборотных активов по статье «Прочие оборотные активы».

Уставный, добавочный и резервный капитал

Уставный капитал отражен в сумме номинальной стоимости обыкновенных акций. Величина уставного капитала соответствует установленной в уставе Общества.

Добавочный капитал Общества включает сумму прироста стоимости объектов основных средств, определенных при переоценке, эмиссионного дохода, полученного в результате размещения акций Общества по цене, превышающей их номинальную стоимость.

В соответствии с Уставом, Общество создает резервный фонд в размере 15 % от уставного капитала.

Порядок формирования раздела «Капитал и резервы» при реорганизации Общества в порядке присоединения к Обществу реорганизуемых компаний в 2012 году

При реорганизации Общество формирует раздел баланса «Капитал и резервы» в особом порядке, изложенном в приказе Минфин №44н от 20.05.2003 г. «Об утверждении методических указаний по формированию бухгалтерской (финансовой) отчетности при осуществлении реорганизации организаций», а именно:

ПОЯСНЕНИЯ
к бухгалтерской (финансовой) отчетности
ОАО «Интер РАО» за 2013 год

- уставный капитал правопреемника (ОАО «Интер РАО») формируется в сумме, зафиксированной в договоре о присоединении, при этом, если в договоре о присоединении предусмотрено уменьшение величины уставного капитала правопреемника, относительно суммы уставных капиталов присоединяемых организаций, то разность между алгебраической суммой уставных капиталов всех реорганизуемых обществ и уставным капиталом, зафиксированным в договоре о присоединении отражается в балансе правопреемника в разделе «Капитал и резервы» числовым показателем «Нераспределенная прибыль (непокрытый убыток)»;

- в случае превышения при конвертации акций стоимости чистых активов правопреемника над величиной уставного капитала, предусмотренного договором о присоединении, числовые показатели раздела «Капитал и резервы» бухгалтерского баланса формируются в размере чистых активов с подразделением на уставный капитал и добавочный капитал;

- в остальных случаях разница относится на показатель «Нераспределенная прибыль (непокрытый убыток)»;

- остальные статьи баланса раздела «Капитал и резервы», такие как переоценка внеоборотных активов, резервный капитал, собственные акции, выкупленные у акционеров, формируются на основании данных правопреемника (ОАО «Интер РАО»).

Сегментная отчетность

Риски и прибыли Общества определяются главным образом различиями в географических регионах, куда Общество реализует электроэнергию. Таким образом, отчетным сегментом является географический – по регионам рынков сбыта.

Доходы отчетного сегмента распределяются по сегментам в зависимости от географически определенного места перехода права собственности от Общества к покупателю электроэнергии (вне зависимости от страны инкорпорации покупателя).

Изменения в учетной политике

Изменения в законодательстве не оказали влияния на учетную политику Общества в 2013 г. Существенные изменения в учетную политику Общества в 2013 г. не вносились. Общество не вносило существенные изменения в учетную политику на 2014 г. по сравнению с 2013 г.

ПОЯСНЕНИЯ
к бухгалтерской (финансовой) отчетности
ОАО «Интер РАО» за 2013 год

III. ИЗМЕНЕНИЯ ВСТУПИТЕЛЬНОГО БАЛАНСА

При составлении годовой бухгалтерской (финансовой) отчетности за 2013 год для более достоверного представления фактов хозяйственной деятельности в бухгалтерском учете и отчетности без снижения степени достоверности информации, в соответствии с п.10 ПБУ 4/2008 «Учетная политика организации» Общество изменило порядок классификации финансовых показателей по статьям бухгалтерского баланса в части отражения авансов выданных в связи с приобретением основных средств.

В целях сопоставимости показателей бухгалтерской (финансовой) отчетности, осуществлена корректировка вступительных остатков, как указано в таблице ниже:

Описание ошибки	Статья скорректированной бухгалтерской отчетности	Сумма корректировки по состоянию на 31.12.2012 г.	Сальдо по состоянию на 31.12.2012 г. (до корректировки)	Сальдо по состоянию на 31.12.2012 г. (после корректировки)	Сумма корректировки по состоянию на 31.12.2011 г.	Сальдо по состоянию на 31.12.2011 г. (до корректировки)	Сальдо по состоянию на 31.12.2011 г. (после корректировки)
Авансы, выданные в связи с приобретением основных средств	строка1151 «Незавершенное строительство»	231 189	11 381	242 570	454 009	9 425 348	9 879 357
	строка1191 «Долгосрочная дебиторская задолженность»	(231 189)	26 967 810	26 736 621	(129 994)	3 862 219	3 732 225
	строка1232 «Авансы выданные»	-	-	-	(324 015)	1 302 231	978 216

В соответствующие расшифровки Пояснений для сопоставимости данных были внесены исправления в соответствии с вышеизложенной информацией.

Изменения показателей Отчета о финансовых результатах и Отчета об изменениях капитала за 2012 – 2011 гг. не проводились.

IV. РАСКРЫТИЕ СУЩЕСТВЕННЫХ ПОКАЗАТЕЛЕЙ

1. НЕМАТЕРИАЛЬНЫЕ АКТИВЫ

По состоянию на 31 декабря 2013 г. у Общества отсутствуют нематериальные активы, подверженные обесценению, а также с неопределенным сроком полезного использования.

Оставшийся срок полезного использования нематериальных активов составляет:

- по исключительным правам на программные продукты и информационные системы – от 2-х до 10-ти лет;
- по товарному знаку – от 2-х до 6-ти лет;
- по полезной модели – 9 лет.

ПОЯСНЕНИЯ
к бухгалтерской (финансовой) отчетности
ОАО «Интер РАО» за 2013 год

Первоначальная стоимость нематериальных активов в отчетном году не менялась, сроки полезного использования не пересматривались.

Первоначальная стоимость нематериальных активов с полностью погашенной стоимостью, но не списанных с бухгалтерского баланса по состоянию на 31.12.2013 года составляет 390 тыс. руб.

В составе нематериальных активов в основном числятся исключительные права на информационные системы, разработанные силами сторонних организаций на базе различных программных платформ, и используемые Обществом в управленческой деятельности. Кроме того, Общество в отчетном году зарегистрировало патент на использование полезной модели «Антиобледенительная система газовой турбины». Указанная полезная модель создана силами самой организации. Первоначальная стоимость модели определена в размере фактических затрат на создание в сумме 74 тыс. руб., остаточная стоимость по состоянию на 31.12.2013 г. составила 69 тыс. руб.

Наличие и движение нематериальных активов в течение отчетного года представлено в таблице ниже:

Наименование показателя	Код	Период	На начало года		Изменения за период				На конец года	
			первоначальная стоимость	накопленная амортизация	поступило	выбыло		начислено амортизации	первоначальная стоимость	накопленная амортизация и убытки от обесценения
						первоначальная стоимость	накопленная амортизация и убытки от обесценения			
Нематериальные активы - всего	5100	2013	80 399	(4 542)	101 991	-	-	(31 130)	182 390	(35 672)
	5110	2012	14 317	(7 687)	78 886	(12 804)	8 019	(4 874)	80 399	(4 542)
в том числе:										
Исключительные права на программные продукты и информационные системы	5101	2013	80 168	(4 438)	101 917	-	-	(31 096)	182 085	(35 534)
	5111	2012	14 086	(7 611)	78 886	(12 804)	8 019	(4 846)	80 168	(4 438)
Прочие НМА	5102	2013	231	(104)	74	-	-	(34)	305	(138)
	5112	2012	231	(76)	-	-	-	(28)	231	(104)

2. РЕЗУЛЬТАТЫ ИССЛЕДОВАНИЙ И РАЗРАБОТОК (НИОКР)

Общество в отчетном году не осуществляло расходы на научно-исследовательские и опытно-конструкторские разработки.

Движение и наличие результатов НИОКР в течение отчетного года представлено в таблице ниже:

ПОЯСНЕНИЯ
к бухгалтерской (финансовой) отчетности
ОАО «Интер РАО» за 2013 год

Наименование показателя	Код	Период	На начало года		поступило	Изменения за период			На конец года	
			первоначальная стоимость	часть стоимости, списанной на расходы		выбыло		часть стоимости, списанной на расходы за период	первоначальная стоимость	часть стоимости, списанной на расходы
						первоначальная стоимость	часть стоимости, списанной на расходы			
НИОКР - всего	5140	2013	-	-	-	-	-	-	-	-
	5150	2012	1 908	-	-	-	(670)	(1 238)	-	-
в том числе:										
Разработка по изучению рынка теплотехники в части развития мощности ТЭЦ до проектной	5147	2013	-	-	-	-	-	-	-	-
	5157	2012	1 786	-	-	-	(670)	(1 116)	-	-
Разработка программного и графического модулей тепловой схемы Северо-Западной ТЭЦ	5148	2013	-	-	-	-	-	-	-	-
	5158	2012	122	-	-	-	-	(122)	-	-

3. ОСНОВНЫЕ СРЕДСТВА И ДОХОДНЫЕ ВЛОЖЕНИЯ В МАТЕРИАЛЬНЫЕ ЦЕННОСТИ

Балансовая стоимость основных средств по состоянию на 31.12.2013 г. составила 915 360 тыс. руб. (3 230 334 тыс. руб. – на 31.12.2012 г.; 19 126 014 тыс. руб. – на 31.12.2011 г.). Балансовая стоимость полностью амортизированных основных средств без учета накопленной амортизации по состоянию на 31.12.2013 г. составила 70 006 тыс. руб. (66 838 тыс. руб. – на 31.12.2012 г.; 110 299 тыс. руб. – на 31.12.2011 г.).

Основные средства, находящиеся в залоге, у Общества отсутствуют.

Поступление основных средств

В течение отчетного года Общество ввело в эксплуатацию новые объекты основных средств, включая объекты после проведенной модернизации на общую сумму 53 228 тыс. руб. (9 926 700 тыс. руб. в 2012 г.; 15 183 517 тыс. руб. в 2011 г.).

Выбытие основных средств и доходных вложений в материальные ценности

В июле - августе 2013 г. Общество реализовало 17 объектов недвижимости – нежилые здания, территориально расположенные в Республике Башкортостан (16 объектов в г. Уфе и 1 объект в г. Нефтекамск). Указанные здания были получены Обществом в 2012 году в результате присоединения ОАО «Башэнергоактив»². Совокупная балансовая стоимость реализованных зданий на дату выбытия составила 113 742 тыс. руб., из них 54 879 тыс. руб. – стоимость объектов основных средств и 58 863 тыс. руб. – стоимость

² ОАО «Башэнергоактив» образовано в ноябре 2012 г. путем выделения при реорганизации ОАО «Башкирэнерго»

ПОЯСНЕНИЯ
к бухгалтерской (финансовой) отчетности
ОАО «Интер РАО» за 2013 год

объектов доходных вложений в материальные ценности. Общество реализовало здания по рыночной стоимости, определенной с учетом проведенной независимой оценки и получило прибыль от реализации указанного имущества в размере 245 508 тыс. руб.

Общество в декабре 2013 г. реализовало в 100% дочернее предприятие ООО «ИНТЕР РАО ИТ» серверное оборудование (включая специальное оборудование и приспособления), использовавшееся в Исполнительном аппарате в управленческой деятельности. Балансовая стоимость электронно-вычислительной техники (включая специальное оборудование и приспособления) составила 106 278 тыс. руб. Общество получило прибыль от реализации указанного имущества в размере 39 761 тыс. руб.

Общество в 2013 г продолжило операции по продаже основных средств в 100% дочернее общество ОАО «ИНТЕР РАО - Электрогенерация» в рамках реализации принятого в 2011 году решения о прекращении деятельности по производству электрической и тепловой энергии и передачи этой функции указанному обществу. Прибыль и убытки от продажи имущества раскрыты в Примечании 25 «Прекращаемая деятельность» настоящих Пояснений.

Краткая информация о выбытии основных средств представлена в таблице ниже:

Характер выбытия основных средств	Выбыло по балансовой стоимости:		
	2013 г.	2012 г.	2011 г.
Реализация в рамках прекращаемой деятельности по договорам купли-продажи	721 286	25 076 781	3 101 420
Передача в рамках прекращаемой деятельности в уставный капитал	1 238 518	-	29 913 398
Ликвидация	2 754	68 311	2 718
Прочая реализация всего	161 157	1 767	-
<i>в том числе</i>			
<i>здания (нежилые)</i>	54 879	-	-
<i>вычислительная техника</i>	106 278	-	-
ИТОГО	2 123 715	25 146 859	33 017 536

ПОЯСНЕНИЯ
к бухгалтерской (финансовой) отчетности
ОАО «Интер РАО» за 2013 год

Период	Код	На начало года		Изменение за период					На конец года		
		Первоначальная стоимость	Накопленная амортизация	Увеличение стоимости в результате			Уменьшение стоимости в результате			Первоначальная стоимость	Накопленная амортизация
				Поступление объектов ОС	Модернизация, реконструкция объектов ОС	Разукрупнение объектов ОС	Амортизация	Выбытие первоначальная стоимость	Выбытие накопленная амортизация		
Основные средства (без учета доходных вложений в материальные ценности) - всего											
2013	5200	4 115 144	(884 810)	49 162	4 066	-	(244 487)	630 568	-	1 414 099	(498 739)
2012	5210	20 837 372	(1 711 358)	8 764 401	1 217 406	70 016	(730 628)	1 557 176	(70 016)	4 115 144	(884 810)
в том числе:											
Здания и сооружения											
2013	5201	3 637 873	(752 777)	-	-	-	(116 940)	508 133	-	1 115 231	(361 584)
2012	5211	8 947 713	(1 021 248)	1 586 480	1 215 345	69 513	(276 922)	545 393	(69 513)	3 637 873	(752 777)
Машины и оборудование											
2013	5202	409 021	(124 648)	43 057	4 066	-	(113 162)	118 849	-	230 475	(118 961)
2012	5212	11 784 814	(641 483)	7 113 754	2 061	-	(446 714)	963 549	-	409 021	(124 648)
Инструменты и хозяйственные приспособления											
2013	5203	51 720	(5 319)	3 693	-	-	(10 920)	3 375	-	51 379	(12 864)
2012	5213	50 422	(35 264)	51 065	-	-	(4 186)	34 131	-	51 720	(5 319)
Транспортные средства											
2013	5204	7 150	(1 881)	2 254	-	-	(1 192)	198	-	7 704	(2 875)
2012	5214	30 286	(12 353)	2 627	-	-	(2 507)	12 979	-	7 150	(1 881)
Земельные участки и объекты природопользования											
2013	5205	2 040	-	158	-	-	(172)	-	-	2 026	-
2012	5215	22 763	-	3 134	-	503	(23 857)	-	(503)	2 040	-
Другие виды основных средств											
2013	5206	7 340	(185)	-	-	-	(2 273)	3	-	7 284	(2 455)
2012	5216	1 374	(1 010)	7 341	-	-	(299)	1 124	-	7 340	(185)
Учено в составе доходных вложений в материальные ценности - всего											
2013	5200	85 279	(552)	-	-	-	(6 094)	860	-	25 556	(5 786)
2012	5210	43 505	(1 452)	85 279	-	-	(807)	1 707	-	85 279	(552)
в том числе:											
Передача в найм жилых помещений											
2013	5220	-	-	-	-	-	-	-	-	-	-
2012	5230	43 505	(1 452)	-	-	-	(255)	1 707	-	-	-
Здания и сооружения											
2013	5220	69 385	(134)	-	-	-	(1 074)	860	-	9 662	(348)
2012	5230	-	-	69 385	-	-	(134)	-	-	69 385	(134)
Машины и оборудование											
2013	5220	15 894	(418)	-	-	-	(5 020)	-	-	15 894	(5 438)
2012	5230	-	-	15 894	-	-	(418)	-	-	15 894	(418)

ПОЯСНЕНИЯ
к бухгалтерской (финансовой) отчетности
ОАО «Интер РАО» за 2013 год

Иное использование основных средств

Наименование показателя	Код	На 31 декабря 2013 г.	На 31 декабря 2012 г.	На 31 декабря 2011 г.
Основные средства, учитываемые на балансовых счетах (первоначальная стоимость), в т.ч.:				
Основные средства, переданные в операционную аренду	5280	1 103 591	2 571 976	771 036
Объекты недвижимости переданные в эксплуатацию и фактически используемые, находящиеся в процессе государственной регистрации	5284	-	3 368	284 847
Основные средства на консервации	5285	-	16 654	26 887
ИТОГО		1 103 591	2 591 998	1 082 770
Основные средства, учитываемые на забалансовых счетах, в т.ч.:				
Основные средства, полученные в операционную аренду - всего	5283	2 194 329	18 702 263	43 034 004
Основные средства, полученные в финансовую аренду (лизинг)	5286	1 778 188	678 417	678 417
ИТОГО		3 972 517	19 380 680	43 712 421

Арендованные основные средства

Основные средства, полученные в лизинг

Основные средства, полученные по договорам лизинга, учитываются на балансе лизингодателя. Общество учитывает полученное имущество за балансом.

Информация об основных средствах, полученных по договорам лизинга:

Наименование объекта лизинга	Срок действия договора	Стоимость на 31.12.2012 г.	Поступило в 2013 г.	Выбыло в 2013 г.	Стоимость на 31.12.2013 г.
Воздушное судно Bombardier CL- 60002B16	2015 г.	678 417	-	-	678 417
Воздушное судно Bombardier Global Express BD-700-1A10	2018 г.	-	1 099 771	-	1 099 771
ИТОГО		678 417	1 099 771	-	1 778 188

В течение 2013 года начислено лизинговых платежей в сумме 108 402 тыс. руб. (67 148 тыс. руб. – в 2012 г.; 64 080 тыс. руб. - в 2011 г.). Авансы по выкупным платежам за воздушные суда на 31.12.2013 г. составили 412 596 тыс. руб. (231 189 тыс. руб. – на 31.12.2012 г.; 129 994 тыс. руб. – на 31.12.2011 г.)

ПОЯСНЕНИЯ
к бухгалтерской (финансовой) отчетности
ОАО «Интер РАО» за 2013 год

Общая сумма обязательств, подлежащих уплате по указанным договорам, в период с 2014 по 2018 г. составляет 44 801 тыс. долларов США (экв. 1 466 300 тыс. руб.). Из них лизинговые платежи составляют 17 923 тыс. долларов США (экв. 586 605 тыс. руб.), выкупные платежи 26 878 тыс. долларов США (экв. 879 695 тыс. руб.).

Основные средства, полученные в аренду

Стоимость имущества отражена по данным бухгалтерского учета арендодателя и представляет собой балансовую стоимость на дату передачи имущества в аренду.

Информация об основных средствах, полученных по договорам аренды (субаренды):

Наименование объекта аренды	Срок действия договора	Стоимость на 31.12.2012 г.	Поступило в 2013 г.	Выбыло в 2013 г.	Стоимость на 31.12.2013 г.
Земельные участки в филиале Северо-Западная ТЭЦ	2014 – 2032 гг. ¹	1 122 865	2 631	(41 652)	1 083 844
Земельные участки в филиале Сочинская ТЭС	2014 - 2051 гг. ¹	364 957	-	(211 404)	153 553
Земельные участки в филиале Калининградская ТЭЦ-2	2014 - 2021 гг. ¹	577	-	-	577
Земельные участки в филиале Ивановские ПГУ	2013 г.	30 925	-	(30 925)	-
Офисное помещение Исполнительного аппарата в БЦ «ЛУЧ»	июнь 2014 г.	1 095 762	952 667	(1 094 779)	953 650
Основное производственное оборудование «Ивановские ПГУ»	сентябрь 2013 г. ²	15 978 632	-	(15 978 632)	-
Имущество Испытательного стенда Ивановской ГРЭС	сентябрь 2013 г. ²	105 989	-	(105 989)	-
Прочее имущество общехозяйственного назначения	2014 – 2015 гг.	2 556	158	(9)	2 705
ИТОГО		18 702 263	955 456	(17 463 390)	2 194 329

¹ - право аренды земли Общество планирует переуступить 100% дочернему обществу ОАО «ИНТЕР РАО - Электрогенерация» в 2014 году.

² - В сентябре 2013 года прекращены действовавшие в отчетном году договора аренды производственного оборудования с ОАО «ИНТЕР РАО - Электрогенерация».

ПОЯСНЕНИЯ
к бухгалтерской (финансовой) отчетности
ОАО «Интер РАО» за 2013 год

4. НЕЗАВЕРШЕННОЕ СТРОИТЕЛЬСТВО

В составе незавершенного строительства Общество отражает незаконченные операции по приобретению, модернизации основных средств, а также суммы авансов, уплаченных поставщикам на вышеперечисленные цели. По состоянию на 31.12.2013 г. в составе авансов в основном числятся выкупные платежи по договорам лизинга воздушных судов в сумме 412 596 тыс. руб. (231 189 тыс. руб. – на 31.12.2012 г.). В составе незавершенных операций по приобретению основных средств числятся затраты на оборудование видео связи в сумме 15 731 тыс. руб. (нет - на 31.12.2012 г.).

В 2013 году Общество не реализовывало объекты незавершенного строительства (балансовая стоимость реализованных объектов в 2012 г. - 218 574 тыс. руб.). Объекты незавершенных капитальных затрат, непригодные к дальнейшему использованию по состоянию на 31.12.2013 г. в размере 1 048 тыс. руб. списаны на текущие расходы (94 218 тыс. руб. – на 31.12.2012 г.).

Информация о движении и наличии объектов незавершенного строительства и незаконченных операциях по приобретению, модернизации основных средств представлена в таблице ниже:

Наименование показателя	Код	Период	Изменения за период				На конец периода
			На начало года	затраты за период	списано (в т.ч. реализовано)	принято к учету в составе основных средств/материальных и нематериальных ценностей	
Незавершенное строительство и незаконченные операции по приобретению, модернизации основных средств - всего:	5240	2013	242 570	645 723	(402 248)	(53 228)	432 817
	5250	2012	9 879 357	1 039 376	(736 702)	(9 939 461)	242 570
в том числе:							
затраты на строительство и приобретение объектов основных средств	5241	2013	11 381	460 250	(402 248) ¹	(49 162)	20 221
	5251	2012	9 253 099	934 123	(240 460)	(9 935 381)	11 381
затраты на реконструкцию, модернизацию объектов основных средств	5242	2013	-	4 066	-	(4 066)	-
	5252	2012	172 249	4 058	(172 227)	(4 080)	-
авансы выданные на приобретение (строительство) основных средств	5243	2013	231 189	181 407	-	-	412 596
	5253	2012	454 009	101 195	(324 015)	-	231 189

¹ - сумма списания включает операцию по передаче имущества – газотурбинного двигателя ГТЭ 110 № 2 в уставный капитал ООО «ИЦ «Газотурбинные технологии», что отражено в составе долгосрочных финансовых вложений и более подробно раскрывается в Примечании 6.1 настоящих Пояснений.

ПОЯСНЕНИЯ
к бухгалтерской (финансовой) отчетности
ОАО «Интер РАО» за 2013 год

5. ПРОЧИЕ ВНЕОБОРОТНЫЕ АКТИВЫ

Информация о составе прочих внеоборотных активов Общества представлена ниже:

Наименование	На 31.12.2013	На 31.12.2012	На 31.12.2011
Дебиторская задолженность	31 992 270	26 736 621	3 732 225
Расходы будущих периодов всего, в т.ч.:			
- программные продукты (лицензии)	98 679	124 620	1 062 881
- агентское вознаграждение	87 514	105 545	125 815
- плата за технологическое присоединение энергопринимающих устройств	2 378	4 756	7 134
- права пользования земельными участками	-	-	784 748
- пуско-наладочные работы на новых объектах основных средств	2 477	2 632	105 277
- прочие	-	-	18 738
Незаконченные операции по приобретению нематериальных активов	6 310	11 687	21 169
Расходы на технико-экономическое обоснование инвестиций	17 380	56 415	-
Квартиры	-	-	72 130
ИТОГО	-	3 071	3 071
	32 108 329	26 920 727	4 870 307

Движение и состав дебиторской задолженности представлено в разделе 8 «Дебиторская задолженность», а также в разделе 8.1 «Долгосрочная дебиторская задолженность» настоящих Пояснений.

Движение и наличие незаконченных операций по приобретению НМА в течение отчетного года представлено в таблице ниже:

Наименование показателя	Код	Период	На начало года	Изменения за период				На конец периода
				затраты за период	списано затрат, как не давших положительного результата	рекласс	принято к учету в качестве нематериальных активов или НИОКР	
Затраты по незаконченным НМА - всего	5160	2013	56 415	62 956	-	-	(101 991)	17 380
	5170	2012	-	135 300	-	-	(78 885)	56 415
в том числе:								
Исключительные права на программные продукты и информационные системы	5168	2013	55 188	61 706	-	-	(99 514)	17 380
	5178	2012	-	134 073	-	-	(78 885)	55 188
Прочие незавершенные затраты в объекты НМА	5169	2013	1 227	1 250	-	-	(2 477)	-
	5179	2012	-	1 227	-	-	-	1 227

ПОЯСНЕНИЯ
к бухгалтерской (финансовой) отчетности
ОАО «Интер РАО» за 2013 год

6. ФИНАНСОВЫЕ ВЛОЖЕНИЯ

6.1. Долгосрочные финансовые вложения

Финансовые вложения в бухгалтерском балансе приведены за вычетом резерва под обесценение финансовых вложений в сумме 276 347 189 тыс. руб. на 31.12.2013 г. (334 946 242 тыс. руб. – на 31.12.2012 г.; 241 150 388 тыс. руб. – на 31.12.2011 г.).

Акции, котируемые на бирже, отражены в бухгалтерском балансе по рыночной стоимости, рассчитанной организатором биржевых торгов (ММВБ) на последний рабочий день 30.12.2013 г.

По состоянию на 31.12.2013 г. величина резерва, созданного под обесценение долгосрочных финансовых вложений в уставные (складочные) капиталы других компаний, составляет 85 816 751 тыс. руб. (49 387 799 тыс. руб. – на 31.12.2012 г.; 2 554 855 тыс. руб. – на 31.12.2011 г.).

Информация о наличии и движении финансовых вложений в отчетном периоде представлена в таблице ниже:

ПОЯСНЕНИЯ
к бухгалтерской (финансовой) отчетности
ОАО «Интер РАО» за 2013 год

Наименование показателя	Код	Период	На начало года		Изменение за период				На конец периода		
			Балансовая стоимость	Резерв под обесценение	Поступило	Выбыло (погашено)	Влияние рыночных котировок, курсовых разниц, дисконт по векселям	Резерв под обесценение	Рекласс	Балансовая стоимость	Резерв под обесценение
Долгосрочные - всего	5301	2013	384 334 041	(49 387 799)	20 139 867	(22 157 552)	(19 653 685)	(36 428 952)	(498 731)	362 163 940	(85 816 751)
в том числе:	5311	2012	243 705 243	(2 554 855)	289 023 575	(150 399 736)	1 870 641	(46 832 944)	134 318	384 334 041	(49 387 799)
<i>учитываемые по текущей рыночной стоимости</i>											
акции, котированные на бирже	5302	2013	76 874 478		-	(17 228 537)	(19 906 805)		(20 552 305)	19 186 831	
	5322	2012	179 997 082		45 402 984	(150 301 771)	1 859 759		(83 576)	76 874 478	
<i>учитываемые по фактическим затратам</i>											
акции и паи	5303	2013	301 342 089	(49 387 799)	19 114 580	(4 637 107)		(36 428 952)	20 552 305	336 371 867	(85 816 751)
	5323	2012	59 580 879	(2 554 855)	241 677 634			(46 832 944)	83 576	301 342 089	(49 387 799)
займы	5304	2013	6 100 038		1 025 287	(291 908)	253 120		(498 731)	6 587 806	-
	5324	2012	4 043 724		1 942 967	(58 325)	8 495		163 187	6 100 038	-
долговые ценные бумаги	5306	2013	-								
	5326	2012	66 122			(39 640)	2 387		(28 869)	-	
вклады в совместную деятельность	5307	2013	17 436							17 436	
	5327	2012	17 436							17 436	
Краткосрочные - всего	5308	2013	949 961	(11 976)	4 267 989	(1 490 893)	2 115	11 976	498 731	4 227 903	-
в том числе:	5328	2012	6 034 567	(6 192)	7 454 052	(12 425 277)	20 937	(5 784)	(134 318)	949 961	(11 976)
<i>учитываемые по фактическим затратам</i>											
долговые ценные бумаги	5309	2013	28 869		-	(30 005)	1 136			-	
	5329	2012	3 284 978		4 901 160	(8 337 176)	171 038		28 869	28 869	
займы	5310	2013	921 092	(11 976)	3 727 989	(1 420 888)	979	11 976	498 731	3 727 903	-
	5330	2012	1 764 089	(6 192)	1 202 892	(1 732 601)	(150 101)	(5 784)	(163 187)	921 092	(11 976)
депозиты в банках	5311	2013	-		540 000	(40 000)				500 000	
	5331	2012	1 005 500		1 350 000	(2 355 500)				-	
Финансовых вложений -		2013	385 284 002	(49 399 775)	24 407 856	(23 648 445)	(19 651 570)	(36 416 976)	-	366 391 843	(85 816 751)
Итого		2012	249 739 810	(2 561 047)	296 477 627	(162 825 013)	1 891 578	(46 838 728)	-	385 284 002	(49 399 775)

ПОЯСНЕНИЯ
к бухгалтерской (финансовой) отчетности
ОАО «Интер РАО» за 2013 год

6.1. Долгосрочные финансовые вложения (продолжение)

Участие в уставном капитале других организаций

Котируемые финансовые вложения.

Акции котируемые

В отчетном периоде Общество не инвестировало денежные средства в приобретение акций, котируемых на фондовой бирже (в 2012 г. было инвестировано на сумму 45 402 984 тыс. руб.). В связи с исключением из котировального списка ММВБ акций компаний ОАО «Петербургская сбытовая компания», ОАО «Территориальная генерирующая компания № 11», ОАО «Томская энергосбытовая компания» Общество по состоянию на 31.12.2013 г. реклассифицировало указанные финансовые вложения в некотируемые. Акции отражены в бухгалтерской отчетности по стоимости их последней оценки.

Информация об изменении в составе котируемых акций в связи с делистингом:

Наименование юридического лица эмитента	На 31.12.2012	Рекласс в <u>некотируемые</u>	На 31.12.2013
	Величина финансового вложения		Величина финансового вложения
ОАО «Петербургская сбытовая компания» (обыкновенные акции)	11 493 589	(11 493 589)	-
ОАО «Территориальная генерирующая компания №11»	7 907 858	(7 907 858)	-
ОАО «Петербургская сбытовая компания» (привилегированные акции)	1 129 473	(1 129 473)	-
ОАО «Томская энергосбытовая компания» ¹	21 385	(21 385)	-
ИТОГО	20 552 305	(20 552 305)	-

¹ - акции находятся в доверительном управлении

В соответствии с Основными принципами управления пакетами акций электроэнергетических активов, находящихся в собственности или под управлением ОАО «Интер РАО», утвержденными Советом директоров ОАО «Интер РАО» 24.05.2010 г. и Стратегией Общества на период до 2015 года (с перспективой до 2020 года), утвержденной Советом директоров ОАО «Интер РАО» 24.12.2010 г., неконтрольные пакеты акций (менее 50% от уставного капитала) электроэнергетических компаний, приобретённые Обществом в рамках дополнительной эмиссии, могут быть использованы для целей осуществления сделок по обмену активами либо в качестве источника финансирования инвестиционной программы Группы «Интер РАО».

ПОЯСНЕНИЯ
к бухгалтерской (финансовой) отчетности
ОАО «Интер РАО» за 2013 год

В целях реализации стратегии по распоряжению пакетами акций энергокомпаний Общество в августе 2013 г. осуществило продажу пакетов акций ОАО «Волжская ТГК» и ОАО «Территориальная генерирующая компания №6» (далее ОАО «ТГК-6»). Пакет акций балансовой стоимостью 5 579 366 тыс. руб. реализован в августе 2013 г. Цена продажи акций определена с учетом независимой оценки. Рыночная стоимость одной акции ОАО «Волжская ТГК» составляет 1,63 рубля, рыночная стоимость одной акции ОАО «ТГК-6» 0,0045 рубля. Общество получило прибыль от реализации указанных акций в размере 400 805 тыс. руб., что отражено в составе прочих доходов и расходов в отчете о финансовых результатах. Оставшаяся часть пакета акций ОАО «Волжская ТГК» и ОАО «ТГК-6» по балансовой стоимости 11 649 171 тыс. руб. была внесена в 2013 году в счет оплаты дополнительной эмиссии обыкновенных акций 100% дочернего общества ЗАО «ИНТЕР РАО Капитал».

Информация об изменении в составе котируемых акций в связи с выбытием и переоценкой:

Наименование юридического лица эмитента	На 31.12.2012		Выбыло в 2013 г.	Переоценка	На 31.12.2013	
	Процент участия в капитале	Величина финансового вложения			Процент участия в капитале	Величина финансового вложения
ОАО «Иркутскэнерго»	40,0	32 263 558	-	(17 611 654)	40,0	14 651 904
ОАО «Волжская ТГК»	32,4	15 370 715	(15 370 715)	-	-	-
ОАО «Мосэнерго»	50,9	6 363 592	-	(2 054 071)	50,9	4 309 521
ОАО «Территориальная генерирующая компания № 6»	27,6	1 857 822	(1 857 822)	-	-	-
ОАО «Тамбовская энергосбытовая компания»	59,4	246 129	-	(190 329)	59,4	55 800
ОАО «Саратовэнерго»	56,9	220 357	-	(50 751)	56,2	169 606
ИТОГО	-	56 322 173	(17 228 537)	(19 906 805)	-	19 186 831

Некотируемые финансовые вложения

Акции и прочие финансовые вложения некотируемые

Общество в отчетном периоде увеличило инвестиции в дочерние компании путем приобретения дополнительного количества их акций, а также путем внесения дополнительного вклада в их капитал. Информация о дополнительных инвестициях представлена ниже:

ПОЯСНЕНИЯ
к бухгалтерской (финансовой) отчетности
ОАО «Интер РАО» за 2013 год

Наименование юридического лица	На 31.12.2012		Величина дополнительного вклада в 2013 г.	Изменение резерва в 2013 г.	На 31.12.2013	
	Величина вклада	Резерв			Величина вклада	Резерв
ЗАО «ИНТЕР РАО Капитал»	71 256 907	(48 001 092)	14 175 291	(23 661 266)	85 432 198	(71 662 358)
RAO Intertech B.V. (Нидерланды)	371 370	-	505 330	-	876 700	-
ИТОГО	71 628 277	(48 001 092)	14 680 621	(23 661 266)	86 308 898	(71 662 358)

Общество дополнительно приобрело в августе 2013 г. обыкновенные именные акции дополнительного выпуска в уставном капитале 100% дочерней компании ЗАО «ИНТЕР РАО Капитал». Оплата акций ЗАО «ИНТЕР РАО Капитал» произведена частично имуществом, а именно пакетом акций ОАО «Волжская ТГК» и ОАО «ТГК-6» в размере балансовой стоимости, составляющей 11 649 171 тыс. руб. Оставшаяся часть оплачена путем зачета встречного однородного требования в размере 2 526 118 тыс. руб. и денежными средствами в размере 2 тыс. руб.

Общество в июле и декабре 2013 г. внесло денежный вклад в капитал 100% дочерней компании RAO Intertech B.V. в общей сумме 505 330 тыс. руб. (эквивалент 11 500 тыс. евро) в соответствии с условиями соглашения о дополнительном вкладе. Инвестиции в капитал RAO Intertech B.V. направлены на финансирование деятельности совместного предприятия по производству газовых турбин ООО «Русские газовые турбины». Доля участия RAO Intertech B.V. в уставном капитале совместного предприятия ООО «Русские газовые турбины» составляет 25%.

Информация об изменении в составе некотируемых акций в связи с выбытием:

Наименование юридического лица	На 31.12.2012		Выбыло в 2013 г.	Изменение резерва в 2013 г.	На 31.12.2013	
	Величина вклада	Резерв			Величина вклада	Резерв
TGR Enerji Elektrik Tопtan Ticaret A.S. (Турецкая Республика)	39 153	(39 153)	(39 153)	39 153	-	-
ОАО «Объединенная энергосбытовая компания»	44 800	-	(44 800)	-	-	-
ИТОГО	83 953	(39 153)	(83 953)	39 153	-	-

ПОЯСНЕНИЯ
к бухгалтерской (финансовой) отчетности
ОАО «Интер РАО» за 2013 год

Общество в сентябре 2013 г. прекратило участие в уставном капитале (70% доля Общества) TGR Enerji Elektrik Toptan Ticaret A.S. (Турецкая Республика) путем продажи пакета акций. В соответствии с данными бухгалтерского учета первоначальная стоимость вложения на момент продажи составляла 39 153 тыс. руб., размер резерва под обесценение указанного вложения на момент продажи составлял 39 153 тыс. руб. Резерв под обесценение был создан в соответствии с учетной политикой Общества в 2009 году. Убыток образованный в отчетном году от реализации доли в уставном капитале TGR Enerji Elektrik Toptan Ticaret A.S., не превышает размер созданного ранее резерва и не повлияло на финансовый результат 2013 года.

В отчетном периоде Общество приняло решение о добровольной ликвидации 100% дочерней компании ОАО «Объединенная энергосбытовая компания». Первоначальная стоимость вложения в акции ОАО «Объединенная энергосбытовая компания» по данным бухгалтерского учета на момент ликвидации составляла 44 800 тыс. руб. В ходе ликвидации Общество получило основные средства (в т.ч. малоценные) на сумму 1 699 тыс. руб., а также денежные средства в размере 20 849 тыс. руб. Полученное имущество включено в состав оборотных активов в сумме 958 тыс. руб. и в состав основных средств в сумме 741 тыс. руб. Убыток от ликвидации составил 22 252 тыс. руб.

Доли в уставном капитале обществ с ограниченной ответственностью

Общество в отчетном периоде увеличило инвестиции в дочерние общества путем внесения дополнительных вкладов в уставный капитал следующих компаний:

Наименование юридического лица	На 31.12.2012		Величина дополни- тельного вклада в 2013 г.	Изменение резерва в 2013 г.	На 31.12.2013	
	Величина вклада	Резерв			Величина вклада	Резерв
ООО «Башкирская генерирующая компания»	17 157 773	-	3 880 709	-	21 038 482	-
ООО «Центр энергоэффективности ИНТЕР РАО ЕЭС»	45 000	-	213 250	-	258 250	-
ООО «ИЦ Газотурбинные технологии»	-	-	340 000	-	340 000	-
ИТОГО	17 202 773	-	4 433 959	-	21 636 732	-

ПОЯСНЕНИЯ
к бухгалтерской (финансовой) отчетности
ОАО «Интер РАО» за 2013 год

Общество в июне 2013 г. передало в счет оплаты дополнительного вклада в уставный капитал ООО «Башкирская генерирующая компания» имущество, а именно долю участия в ООО «Башкирские распределительные тепловые сети» в размере балансовой стоимости 1 687 483 тыс. руб. и долю участия в ООО «ПГУ ТЭЦ-5» в размере балансовой стоимости 2 193 226 тыс. руб.

Общество в декабре 2013 г. приняло решение об участии в совместном предприятии по созданию технологической инжиниринговой компании, имеющей целью деятельности оказание инжиниринговых услуг в области турбостроения на базе ООО «Инжиниринговый центр «Газотурбинные технологии». В качестве вклада в уставный капитал Общество передало газотурбинный двигатель ГТЭ 110 № 2 по оценочной стоимости 340 000 тыс. руб. По состоянию на 31.12.2013 г. Общество и другие участники совместного проекта не завершили процедуру регистрации участия в ООО «ИЦ «Газотурбинные технологии». При условии выполнения всеми участниками условий инвестиционного соглашения доля Общества составит менее 50%.

Информация об изменении в составе долей участия в уставном капитале в связи с выбытием:

Наименование юридического лица	На 31.12.2012		Выбыло в 2013 г.	Изменени е резерва в 2013 г.	На 31.12.2013	
	Величина вклада	Резерв			Величина вклада	Резерв
ООО «Башкирские распределительные тепловые сети»	2 359 923	(672 438)	(2 359 923)	672 438	-	-
ООО «ПГУ ТЭЦ-5»	2 193 231	-	(2 193 231)	-	-	-
ИТОГО	4 553 154	(672 438)	(4 553 154)	672 438	-	-

В соответствии с решением Совета Директоров Общества прямое участие Общества в уставном капитале ООО «Башкирские распределительные сети» и ООО «ПГУ ТЭЦ-5» прекращено путем передачи долей владения в уставный капитал 100% дочернего общества ООО «Башкирская генерирующая компания», а также частичной реализации в следующем порядке:

- доля в ООО «Башкирские распределительные тепловые сети» в размере 92,8441% от уставного капитала балансовой стоимостью 1 687 483 тыс. руб. (за минусом резерва под обесценение в размере 672 438 тыс. руб.) передана в уставный капитал ООО «Башкирская генерирующая компания», доля в размере 0,0001% уставного капитала балансовой стоимостью 2 тыс. руб. реализована по договору купли-продажи ООО «ПГУ ТЭЦ-5»;

ПОЯСНЕНИЯ
к бухгалтерской (финансовой) отчетности
ОАО «Интер РАО» за 2013 год

- доля в ООО «ПГУ ТЭЦ-5» в размере 43,6918% от уставного капитала балансовой стоимостью 2 193 226 тыс. руб. передана в уставный капитал ООО «Башкирская генерирующая компания», доля в размере 0,0001% от уставного капитала балансовой стоимостью 5 тыс. руб. реализована по договору купли-продажи ООО «Башкирские распределительные тепловые сети».

Информация о финансовых вложениях по состоянию на 31.12.2013 г., находящихся в залоге и в доверительном управлении представлена в таблице ниже:

Наименование показателя	Код	На 31.12.2013	На 31.12.2012	На 31.12.2011
Финансовые вложения, находящиеся в залоге - всего	5320	1 127 516	1 069 412	2 536 129
в том числе				
акции ОАО "Петербургская сбытовая компания"	5321	-	-	1 388 580
акции АО "Станция Экибастузская ГРЭС-2"	5322	1 127 516	1 069 412	1 147 549
Финансовые вложения, переданные третьим лицам (кроме продажи) - всего	5325	21 385	7 254 610	24 750 396
в том числе				
акции ОАО "Башкирэнерго", переданные в ДУ ЗАО "Газпромбанк-Управление активами"	5326	-	-	659 929
акции ОАО "Волжская ТГК", переданные в ДУ ЗАО "Газпромбанк-Управление активами"	5327	-	6 824 034	8 421 324
акции ОАО "ОГК-1", переданные в ДУ ЗАО "Газпромбанк-Управление активами"	5328	-	-	8 192 726
акции ОАО "ОГК-3", переданные в ДУ ЗАО "Газпромбанк-Управление активами"	5329	-	-	7 318 660
акции ОАО "ТГК-6", переданные в ДУ ЗАО "Газпромбанк-Управление активами"	5330	-	409 191	136 372
акции ОАО "Томская энергосбытовая компания", переданные в ДУ ЗАО "Газпромбанк-Управление активами"	5331	21 385	21 385	21 385
Иное использование финансовых вложений	5335	-	-	-

Дочерние и зависимые общества

Общество контролирует другое юридическое лицо, когда в силу своего участия либо в соответствии с полномочиями, полученными от других лиц, имеет более 50 % общего количества голосов, приходящихся на голосующие акции (доли) в уставном (складочном) капитале этого юридического лица и имеет возможность определять решения, принимаемые таким юридическим лицом. Такое участие Общество относит к категории участия в дочерних обществах.

ПОЯСНЕНИЯ
к бухгалтерской (финансовой) отчетности
ОАО «Интер РАО» за 2013 год

Общество оказывает влияние на другое юридическое лицо, когда имеет право распоряжаться непосредственно или через свои дочерние общества более 20 % общего количества голосов, приходящихся на голосующие акции (доли) в уставном (складочном) капитале этого юридического лица и имеет возможность определять решения, принимаемые таким юридическим лицом. Такое участие Общество относит к категории участия в зависимых обществах.

Информация об участии Общества в уставных капиталах других организаций с указанием доли владения по состоянию на 31 декабря 2013 г. представлена ниже:

Наименование юридического лица	Процент участия в капитале	Величина финансового вложения	Резерв под обесценение	Величина вложения за минусом резерва	Величина вложения за минусом резерва	Величина вложения за минусом резерва
	на 31.12.2013	на 31.12.2013	на 31.12.2013	на 31.12.2013	на 31.12.2012	на 31.12.2011
Вложения в дочерние общества		337 054 802	(85 167 797)	251 887 005	274 253 953	140 194 350
ОАО "ИНТЕР РАО - Электрогенерация" Россия	100,0000	183 775 712	-	183 775 712	183 775 712	34 631 499
ЗАО "ИНТЕР РАО Капитал" Россия	100,0000	85 432 198	(71 662 358)	13 769 840	23 255 815	-
ООО «Башкирская генерирующая компания» Россия	100,0000	21 038 482	-	21 038 482	17 157 773	-
ОАО «Петербургская сбытовая компания» (обыкновенные акции) Россия	85,37	11 493 589	(8 628 348)	2 865 241	11 493 589	9 094 990
ОАО «Петербургская сбытовая компания» (привилегированные акции) Россия	14,63	1 129 473	-	1 129 473	1 129 473	743 867
ОАО "Территориальная генерирующая компания №11" Россия	98,5373	7 907 858	-	7 907 858	7 907 858	3 115 973
ОАО "МОСЭНЕРГОСБЫТ" Россия	50,9189	4 309 521	-	4 309 521	6 363 592	6 675 731
ООО "РН-Энерго" Россия	100,0000	4 995 804	-	4 995 804	4 995 804	4 995 804
ЗАО «Молдавская ГРЭС» Приднестровская Молдавская Республика	80,9000	4 964 103	(4 506 352)	457 751	4 964 103	4 964 103
INTER RAO HOLDING B.V. Нидерланды	100,0000	4 413 668	-	4 413 668	4 413 668	3 724 544
ООО «Башкирские распределительные тепловые сети» Россия	-	-	-	-	1 687 485	-
ОАО "Восточная энергетическая компания" Россия	100,0000	2 190 290	-	2 190 290	2 190 290	2 190 290

ПОЯСНЕНИЯ
к бухгалтерской (финансовой) отчетности
ОАО «Интер РАО» за 2013 год

Наименование юридического лица	Процент участия в капитале	Величина финансового вложения	Резерв под обесцене- ние	Величина вложения за минусом резерва	Величина вложения за минусом резерва	Величина вложения за минусом резерва
	на 31.12.2013	на 31.12.2013	на 31.12.2013	на 31.12.2013	на 31.12.2012	на 31.12.2011
ОАО "Электролуч" Россия	100,0000	2 065 573	-	2 065 573	2 065 573	2 020 825
ОАО "Разданская энергетическая компания" (РазТЭС) Республика Армения	100,0000	624 579	-	624 579	624 579	624 579
RAO Intertech B.V. Нидерланды	100,0000	876 700	-	876 700	371 370	71 169
ОАО "Алтайэнергосбыт" Россия	100,0000	330 000	-	330 000	330 000	330 000
ООО "ИНТЕР-РАО Экспорт" Россия	100,0000	300 000	-	300 000	300 000	30 000
ОАО «Испытательный стенд Ивановской ГРЭС» Россия	82,8359	290 055	(67 608)	222 447	103 707	103 707
ОАО "Тамбовская энергосбытовая компания" Россия	59,3845	55 800	-	55 800	246 129	343 489
INTER RAO Middle East B.V. Нидерланды	100,0000	245 362	(223 616)	21 746	245 362	245 362
ОАО "Саратовэнерго" Россия	56,2254	169 606	-	169 606	220 357	279 404
ООО "ИНТЕР – Центр управления закупками" Россия	100,0000	122 038	-	122 038	122 038	122 038
INTER RAO Finance B.V. Нидерланды	100,0000	82 748	-	82 748	82 748	82 748
ТОО "ИНТЕР РАО Центральная Азия" Казахстан	100,0000	47 443	-	47 443	47 443	47 443
ОАО "Объединенная энергосбытовая компания" Россия	-	-	-	-	44 800	44 800
RAO Nordic Oy Финляндская Республика	100,0000	43 410	-	43 410	43 410	43 410
ООО «Угольный разрез» Россия	100,0000	79 515	(79 515)	-	-	-
ООО "ИНТЕР РАО – Орловский энергосбыт" Россия	100,0000	60 000	-	60 000	60 000	10 000
TGR Enerji Elektrik Tопtan Ticaret A.S. Турецкая Республика	-	-	-	-	-	-
ООО "ИНТЕР РАО Инжиниринг" Россия	100,0000	775	-	775	775	775
ООО "ИНТЕР РАО – Управление электрогенерацией" Россия	100,0000	500	-	500	500	500

ПОЯСНЕНИЯ
к бухгалтерской (финансовой) отчетности
ОАО «Интер РАО» за 2013 год

Наименование юридического лица	Процент участия в капитале	Величина финансового вложения	Резерв под обесцене- ние	Величина вложения за минусом резерва	Величина вложения за минусом резерва	Величина вложения за минусом резерва
	на 31.12.2013	на 31.12.2013	на 31.12.2013	на 31.12.2013	на 31.12.2012	на 31.12.2011
ООО «ИНТЕР РАО Финанс» Россия	100,0000	10 000	-	10 000	10 000	-
ОАО "Первая генерирующая компания оптового рынка электроэнергии" Россия ¹	-	-	-	-	-	32 346 558
ОАО "Третья генерирующая компания оптового рынка электроэнергии" Россия ¹	-	-	-	-	-	33 310 742
Вложения в зависимые общества		16 634 711	(14 497)	16 620 214	53 101 984	78 004 994
ОАО "Иркутскэнерго" Россия	40,0070	14 651 904	-	14 651 904	32 263 558	28 594 384
АО "Станция Экибастузская ГРЭС-2" Казахстан	50,0000	603 311	-	603 311	603 311	603 311
ОАО "ИНТЕР РАО Светодиодные Системы" Россия	35,1700	600 000	-	600 000	600 000	600 000
ООО ИЦ «Газотурбинные технологии» Россия	- ²	340 000	-	340 000	-	-
ООО «Центр энергоэффективности ИНТЕР РАО ЕЭС» Россия	50,0000	258 250	-	258 250	45 000	-
ОАО "Томская энергосбытовая компания" (обыкновенные акции) Россия	24,5644	83 602	-	83 602	83 602	83 602
ОАО "Томская энергосбытовая компания" (привилегированные акции) Россия	6,7089	21 358	-	21 358	21 358	21 358
ЗАО «Камбартинская ГЭС-1» Республика Киргизия	50,0000	28 864	-	28 864	28 864	28 864
ООО "ИнтерРАО- УорлиПарсонс" Россия	51,0000	19 384	-	19 384	19 384	19 384
ЗАО "Промышленная энергетическая компания" Россия	50,0000	10 000	(10 000)	-	-	-
ООО "РТ- Энерготрейдинг" Россия	50,0000	9 805	-	9 805	9 805	9 805
СООО "Энергоконнект" Республика Беларусь	50,0000	4 229	(1 598)	2 631	4 229	4 229
ООО ИНТЕРЭНЕРГОЭФФЕКТ Россия	50,0000	4 004	(2 899)	1 105	1 105	4 004

ПОЯСНЕНИЯ
к бухгалтерской (финансовой) отчетности
ОАО «Интер РАО» за 2013 год

Наименование юридического лица	Процент участия в капитале	Величина финансового вложения	Резерв под обесцене- ние	Величина вложения за минусом резерва	Величина вложения за минусом резерва	Величина вложения за минусом резерва
	на 31.12.2013	на 31.12.2013	на 31.12.2013	на 31.12.2013	на 31.12.2012	на 31.12.2011
ОАО "Волжская ТГК" Россия	-	-	-	-	15 370 715	18 968 509
ООО «ПГУ «ТЭЦ-5» Россия	-	-	-	-	2 193 231	-
ОАО "Территориальная генерирующая компания №6" Россия	-	-	-	-	1 857 822	3 254 521
ОАО "Энел ОГК-5" Россия	-	-	-	-	-	17 090 794
ОАО "Башкирэнерго" (обыкновенные акции) Россия	-	-	-	-	-	8 501 797
ОАО "Башкирэнерго" (привилегированные акции) Россия	-	-	-	-	-	220 432
Вложения в прочие общества		1 869 185	(634 457)	1 234 728	1 472 831	18 823 761
«АКЦИОНЕРНОЕ ОБЩЕСТВО ПО ГЕНЕРАЦИИ ЭЛЕКТРОЭНЕРГИИ АЭС АККУЮ» Турецкая Республика	1,7525	1 025 707	-	1 025 707	1 025 707	1 025 707
ОАО "Сангудинская ГЭС-1" Таджикистан	14,8724	795 869	(634 457)	161 412	399 515	399 515
ОАО "СИБЭКО" Россия	0,1613	18 738	-	18 738	18 738	18 738
ОАО "Электромагистраль" (привилегированные акции) Россия	0,1085	16 022	-	16 022	16 022	16 022
ОАО "Электромагистраль" (обыкновенные акции) Россия	0,0870	12 849	-	12 849	12 849	12 849
ОАО "Федеральная гидрогенерирующая компания" Россия	-	-	-	-	-	5 091 474
ОАО "Э.ОН Россия" Россия	-	-	-	-	-	4 386 405
ОАО "Мосэнерго" Россия	-	-	-	-	-	3 433 616
ОАО "Вторая генерирующая компания оптового рынка электроэнергии" Россия	-	-	-	-	-	2 562 701
ОАО "Территориальная генерирующая компания №1" Россия	-	-	-	-	-	717 483

ПОЯСНЕНИЯ
к бухгалтерской (финансовой) отчетности
ОАО «Интер РАО» за 2013 год

Наименование юридического лица	Процент участия в капитале	Величина финансового вложения	Резерв под обесцене- ние	Величина вложения за минусом резерва	Величина вложения за минусом резерва	Величина вложения за минусом резерва
	на 31.12.2013	на 31.12.2013	на 31.12.2013	на 31.12.2013	на 31.12.2012	на 31.12.2011
ОАО "Территориальная генерирующая компания №9" Россия	-	-	-	-	-	361 700
ОАО "Кузбассэнерго" Россия	-	-	-	-	-	275 335
ОАО "Квадра-Генерирующая компания" (привилегированные акции) Россия	-	-	-	-	-	244 301
ОАО "Квадра-Генерирующая компания" (обыкновенные акции) Россия	-	-	-	-	-	646
ОАО "Енисейская ТГК (ТГК-13)" Россия	-	-	-	-	-	211 842
ОАО "Территориальная генерирующая компания №2" Россия	-	-	-	-	-	44 579
ОАО "Территориальная генерирующая компания №14" Россия	-	-	-	-	-	13 136
ОАО "Новосибирскэнерго" (обыкновенные акции) Россия	-	-	-	-	-	4 051
ОАО "Новосибирскэнерго" (привилегированные акции) Россия	-	-	-	-	-	3 661
ИТОГО (паи и акции)		355 558 698	(85 816 751)	269 741 947	328 828 768	237 023 105

¹ - выбыли в 2012 году в результате реорганизации

² - доля не раскрывается, т.к. не завершена процедура регистрации

Вложения в совместную деятельность

В 2007 г. Общество заключило договор простого товарищества для участия в совместной деятельности по получению письменного обоснования инвестиций в совместное строительство Камбартинской ГЭС-1 и ГЭС-2 в Кыргызской Республике. Другим участником по договору является ОАО «Электрические станции» (Киргизия). В качестве вкладов в совместную деятельность участники вносят денежные средства. Вклад Общества на 31.12.2013 г. составил 17 436 тыс. руб. (17 436 тыс. руб. – на 31.12.2012 г.; 17 436 тыс. руб. – на 31.12.2011 г.).

ПОЯСНЕНИЯ
к бухгалтерской (финансовой) отчетности
ОАО «Интер РАО» за 2013 год

Долговые финансовые вложения

Долгосрочные займы, выданные в валюте

Информация по долгосрочным займам, выданным в валюте представлена в таблице ниже:

Наименование	Остаток займа на 31.12.2012	Поступило в 2013 г		Выбыло в 2013 г		Остаток займа на 31.12.2013
		Выдано в 2013 г.	Перевод из краткосрочных	Погашено в 2013 г.	Перевод в краткосрочные	
Займы в долларах США	47 640	31 541	248	-	(15 622)	63 807
Займы в ЕВРО	30 000	-	-	-	-	30 000
Займы в рублевом эквиваленте	2 653 806	1 025 287	7 526	-	(502 287)	3 184 332
Влияние курса	-	-	-	-	-	253 120
Итого в рублевом эквиваленте	-	-	-	-	-	3 437 452

Общество предоставляет долгосрочные займы в валюте компаниям Группы «Интер РАО». Сроки погашения займов в долларах США – 2015 - 2023 гг., в ЕВРО – 2023 г. Ставки процентов, действовавшие в 2013 году составили от 10% до 15% годовых по займам в долларах США; 10% годовых по займам в ЕВРО (от 10% до 15% годовых по займам в долларах США; от 10% до 12,5 % годовых по займам в ЕВРО в 2012 г.).

Долгосрочные займы, выданные в рублях

Информация по долгосрочным займам, выданным в рублях представлена в таблице ниже:

Наименование	Остаток займа на 31.12.2012	Поступило в 2013 г.	Выбыло в 2013 г		Остаток займа на 31.12.2013
			Погашено в 2013 г.	Перевод в краткосрочные	
Займы в рублях	3 446 232	-	(291 908)	(3 970)	3 150 354

Общество предоставляет долгосрочные займы в рублях компаниям Группы «Интер РАО». Сроки погашения займов 2015 г. Ставки процентов, действовавшие в 2013 году составили от 10% до 10,25% годовых (от 10% до 13,5% годовых - в 2012 г.).

ПОЯСНЕНИЯ
к бухгалтерской (финансовой) отчетности
ОАО «Интер РАО» за 2013 год

Долгосрочные долговые ценные бумаги

По состоянию на 31.12.2013 г. и 31.12.2012 г. у Общества отсутствуют долгосрочные долговые ценные бумаги (66 122 тыс. руб. - на 31.12.2011 г.).

6.2. Краткосрочные финансовые вложения (за исключением денежных эквивалентов)

Финансовые вложения (за исключением денежных эквивалентов) в бухгалтерском балансе приведены за вычетом резерва под обесценение в сумме 4 227 903 тыс. руб. на 31.12.2013 г. (937 985 тыс. руб. – на 31.12.2012 г.; 6 028 375 тыс. руб. – на 31.12.2011 г.)

Резерв под обесценение финансовых вложений в отношении краткосрочных финансовых вложений в виде займов выданных по состоянию на 31.12.2013 г. не создавался (11 976 тыс. руб. – на 31.12.2012 г.; 6 192 тыс. руб. на 31.12.2011 г.)

Краткосрочные займы, выданные в валюте

Информация по краткосрочным займам, выданным в валюте, представлена в таблице ниже:

Наименование	Остаток займа на 31.12.2012	Поступило в 2013 г		Выбыло в 2013 г		Остаток займа на 31.12.2013
		Выдано в 2013 г.	Перевод из долгосрочных	Погашено в 2013 г.	Перевод в долгосрочные	
Займы в долларах США	642	-	15 622	(16 016)	(248)	-
Резерв под обесценение в долларах США	(394)	-	-	394	-	-
Займы в рублевом эквиваленте	19 502	-	502 287	(515 242)	(7 526)	(979)
Влияние курса	-	-	-	-	-	979
Итого в рублевом эквиваленте	-	-	-	-	-	-
Резерв под обесценение в рублях	(11 976)	-	-	11 976	-	-

Общество предоставляет краткосрочные займы в валюте компаниям Группы «Интер РАО» со сроком погашения менее 365 дней. По состоянию на 31.12.2013 г. Общество не имеет задолженности по выданным краткосрочным займам в валюте (248 тыс. долларов США – на 31.12.2012 г.).

ПОЯСНЕНИЯ
к бухгалтерской (финансовой) отчетности
ОАО «Интер РАО» за 2013 год

В результате полного погашения дочерним обществом краткосрочного займа в размере 394 тыс. долларов США (12 955 тыс. руб. в эквиваленте на дату погашения), по которому в предыдущие годы был сформирован резерв под обесценение в размере 394 тыс. долларов (11 976 тыс. руб.), Общество признало прибыль в отчетном периоде в размере восстановленного резерва в сумме 11 976 тыс. руб.

Краткосрочные займы, выданные в рублях

Информация по краткосрочным займам, выданным в рублях представлена в таблице ниже:

Наименование	Остаток займа на 31.12.2012	Поступило в 2013 г		Погашено в 2013 г.	Остаток займа на 31.12.2013
		Выдано в 2013 г.	Перевод из долгосрочных		
Займы в рублях	901 590	3 727 989	3 970	(905 646)	3 727 903

Общество предоставляет краткосрочные займы в рублях компаниям Группы «Интер РАО», а также сотрудникам Общества, сроком погашения менее 365 дней. Ставки процентов, действовавшие в 2013 году составили от 7,0% до 7,5% годовых (от 7,8% до 10,25% годовых - в 2012 г.).

Банковские депозиты

Общество в 2013 году размещало свободные денежные средства на банковских депозитах. Вклады осуществлялись в рублях РФ. Процентные ставки по вкладам в рублях находились в диапазоне 4,25% – 8% годовых (3,9% - 7,7% годовых в 2012 г.) Сроки размещения вкладов составляли от 1-го до 303-х дней. В основном Общество размещало депозиты на сроки от 1-го до 5-ти дней.

Депозиты со сроком возврата менее 3-х месяцев Общество отражает в балансе в составе денежных средств и их эквивалентов. По состоянию на 31.12.2013 г. денежные эквиваленты составили 1 460 000 тыс. руб. (2 100 000 тыс. руб. – на 31.12.2012 г.; 3 357 000 тыс. руб. - на 31.12.2011 г.). Депозиты со сроком возврата более 3-х месяцев по состоянию на 31.12.2013 г. составляют 500 000 тыс. руб. (нет – на 31.12.2012 г.; 1 005 500 тыс. руб. – на 31.12.2011 г.).

ПОЯСНЕНИЯ
к бухгалтерской (финансовой) отчетности
ОАО «Интер РАО» за 2013 год

Информация о депозитных вкладах, размещенных в коммерческих банках по состоянию на 31.12.2013 г. представлена в таблице ниже:

Наименование кредитной организации	Срок размещения (год, месяц)		Сумма, тыс. руб.
	Начало	Конец	
АКБ «ПЕРЕСВЕТ» (ЗАО)	декабрь 2013 г.	январь 2014 г.	1 460 000
ИТОГО Депозитов, отраженных в составе денежных средств и эквивалентов			1 460 000
ОАО «Собинбанк»	октябрь 2013 г.	июль 2014 г.	500 000
ИТОГО Депозитов, отраженных в составе краткосрочных финансовых вложений			500 000
ИТОГО	-	-	1 960 000

Сравнительная информация о депозитных вкладах, размещенных в коммерческих банках по состоянию на 31.12.2012 г. представлена в следующей таблице ниже:

Наименование кредитной организации	Срок размещения (год, месяц)		Сумма, тыс. руб.
	Начало	Конец	
ОАО «Газпромбанк»	декабрь 2012	январь 2013	1 000 000
АКБ «ПЕРЕСВЕТ» (ЗАО)	декабрь 2012	январь 2013	1 100 000
ИТОГО Депозитов, отраженных в составе денежных средств и эквивалентов			2 100 000
ИТОГО	-	-	2 100 000

Информация о депозитных вкладах, размещенных в коммерческих банках по состоянию на 31.12.2011 г. представлена в таблице ниже:

Наименование кредитной организации	Срок размещения (год, месяц)		Сумма, тыс. руб.
	Начало	Конец	
ОАО «Московский кредитный банк»	декабрь 2011	январь 2012	1 970 000
ЗАО «НОВИКОМБАНК»	декабрь 2011	март 2012	500 000
ОАО «Нордеа»	декабрь 2011	январь 2012	300 000
АКБ «ПЕРЕСВЕТ» (ЗАО)	декабрь 2011	февраль 2012	587 000
ИТОГО Депозитов, отраженных в составе денежных средств и эквивалентов			3 357 000
ОАО «Собинбанк»	октябрь 2011	август 2012	1 005 500
ИТОГО Депозитов, отраженных в составе краткосрочных финансовых вложений			1 005 500
ИТОГО	-	-	4 362 500

ПОЯСНЕНИЯ
к бухгалтерской (финансовой) отчетности
ОАО «Интер РАО» за 2013 год

7. МАТЕРИАЛЬНО-ПРОИЗВОДСТВЕННЫЕ ЗАПАСЫ

Информация о наличии и движении запасов по состоянию на 31.12.2013 г. представлена в таблице ниже:

Наименование показателя	Код	Период	На начало года	Изменения за период			На конец года
			балансовая стоимость	поступления	выбыло балансовая стоимость	оборот запасов между их группами (видами)	балансовая стоимость
Запасы - всего	5400	2013	13 823	508 859	(515 318)	-	7 364
	5420	2012	964 081	2 376 391	(3 326 649)	-	13 823
в том числе:							
сырье и материалы	5401	2013	24	4 158	(4 182)	-	-
	5421	2012	132 558	57 559	(195 087)	4 994	24
топливо и ГСМ	5402	2013	183	417 900	(418 083)	-	-
	5422	2012	253 510	2 136 380	(2 384 722)	(4 985)	183
запасные части	5403	2013	-	-	-	-	-
	5423	2012	267 819	11 141	(278 960)	-	-
строительные материалы	5404	2013	-	-	-	-	-
	5424	2012	148 690	-	(148 690)	-	-
инвентарь и хозяйственные принадлежности	5405	2013	2 785	30 591	(33 376)	-	-
	5425	2012	31 448	38 143	(67 238)	432	2 785
специальная оснастка и специальная одежда	5406	2013	-	-	-	-	-
	5426	2012	9 022	-	(9 022)	-	-
малоценные основные средства	5407	2013	3 100	15 839	(15 125)	-	3 814
	5427	2012	10 507	73 291	(87 070)	6 372	3 100
прочие материалы	5408	2013	7 731	40 371	(44 552)	-	3 550
	5428	2012	110 527	59 877	(155 860)	(6 813)	7 731
Величина резерва под снижение стоимости	5409	2013	-	-	-	-	-
	5429	2012	(112 298)	-	112 298	-	-

По состоянию на 31.12.2013 г. у Общества отсутствуют морально устаревшие материально-производственные запасы, полностью или частично потерявшие свое качество, а также находящиеся в залоге. Резерв под обесценение запасов в 2013 году не создавался (нет – на 31.12.2012 г.; 112 298 тыс. руб. – на 31.12.2011 г.).

ПОЯСНЕНИЯ
к бухгалтерской (финансовой) отчетности
ОАО «Интер РАО» за 2013 год

8. ДЕБИТОРСКАЯ ЗАДОЛЖЕННОСТЬ

8.1. Долгосрочная дебиторская задолженность

Долгосрочная дебиторская задолженность отражена в составе прочих внеоборотных активов бухгалтерского баланса в сумме 31 992 270 тыс. руб. на 31.12.2013 г. (26 736 621 тыс. руб. – на 31.12.2012 г.; 3 732 225 тыс. руб. – на 31.12.2011 г.).

Резерв по сомнительным долгам в части долгосрочной дебиторской задолженности по состоянию на 31.12.2013 г. не создавался.

Долгосрочная дебиторская задолженность на 31.12.2012 г. в сумме 88 317 тыс. руб., а также созданный резерв по сомнительным долгам в отношении указанной задолженности в сумме 88 317 тыс. руб., перенесены в состав краткосрочной задолженности Общества.

ПОЯСНЕНИЯ
к бухгалтерской (финансовой) отчетности
ОАО «Интер РАО» за 2013 год

Наименование показателя	Код	Период	Изменения за период						На конец года			
			На начало года		поступление в результате хозяйственных операций	выбытие		резерв по просроченной задолженности и	рекласс	учтенная по условиям Договора	резерв по просроченной задолженности	
			учтенная по условиям Договора	резерв по просроченной задолженности		погашение	списание на финансовый результат					7
1	2	3	4	5	6	7	8	9	10	11	12	
Долгосрочная дебиторская задолженность - всего	5501	2013	26 824 938	(88 317)	2 429 524	(5 183 621)	-	88 317	7 921 429	31 992 270	-	
	5521	2012	4 160 580	(428 355)	25 908 581	(3 827 216)	-	340 038	582 993	26 824 938	(88 317)	
в том числе:												
по операциям с ценными бумагами	5502	2013	108 610	-	1 510 255	-	-	-	(81 576)	1 537 289	-	
	5522	2012	1 223 359	(428 355)	108 611	(1 202 458)	-	428 355	(20 902)	108 610	-	
по беспроцентным займам (рассрочка)	5503	2013	82 805	-	-	(4 558)	-	-	(708)	77 539	-	
	5523	2012	320 848	-	-	(238 043)	-	-	-	82 805	-	
по процентным доходам	5504	2013	1 206 366	-	227 709	(7 259)	-	-	(160 789)	1 266 027	-	
	5524	2012	-	-	-	-	-	-	1 206 366	1 206 366	-	
авансы выданные	5505	2013	1 919 052	-	-	-	-	-	(1 465 515)	453 537	-	
	5525	2012	2 616 373	-	-	-	-	-	(697 321)	1 919 052	-	
по операциям реализации имущества	5506	2013	17 192 416	-	668 447	(4 447 678)	-	-	8 860 287	22 273 472	-	
	5526	2012	-	-	19 579 131	(2 386 715)	-	-	-	17 192 416	-	
прочая задолженность	5507	2013	6 315 689	(88 317)	23 113	(724 126)	-	88 317	769 730	6 384 406	-	
	5527	2012	-	-	6 220 839	-	-	(88 317)	94 850	6 315 689	(88 317)	

ПОЯСНЕНИЯ
к бухгалтерской (финансовой) отчетности
ОАО «Интер РАО» за 2013 год

Состав долгосрочной дебиторской задолженности по состоянию на 31.12.2013 г. представлен в таблице ниже:

Вид задолженности	На 31.12.2013 г.	На 31.12.2012 г.	На 31.12.2011 г.	Срок погашения
Долгосрочная задолженность всего	31 992 270	26 736 621	3 732 225	
в том числе:				
по операциям с ценными бумагами				
По приобретению акций	1 455 878	-	767 856	2014 г.
Банковские векселя, полученные в оплату за электроэнергию	81 411	108 610	27 148	2015 – 2017 г.
по беспроцентным займам				
Задолженность сотрудников Общества по целевым беспроцентным займам	71 976	76 475	76 475	2015 г.
Задолженность сотрудников Общества по приобретенным в рассрочку квартирам	5 563	6 330	244 373	2015 – 2026 г.
по процентным доходам				
Проценты по займам	1 266 027	1 206 366	-	2015 – 2023 г.
авансы выданные				
За поставку энергетического оборудования	453 537	1 919 052	2 616 373	2015 г.
по операциям реализации имущества				
Задолженность за реализованное имущество в рамках прекращаемой деятельности	22 273 472	17 192 416	-	2017г.
прочая задолженность				
Задолженность, перешедшая к Обществу по реорганизации в 2012 г.	6 354 759	6 220 836	-	2015 – 2017 г.
Прочая торговая дебиторская задолженность	29 647	6 536	-	2015 г.

Долгосрочная задолженность по приобретению акций

В соответствии с решением Совета директоров в декабре 2013 г. Общество передало недвижимое имущество в счет оплаты дополнительного количества обыкновенных именных акций ОАО «ИНТЕР РАО – Электрогенерация». Стоимость приобретаемых акций определена в размере 1 247 611 тыс. руб. Балансовая стоимость недвижимого имущества на момент передачи составила 1 238 518 тыс. руб., кроме того Общество восстановило НДС в размере 217 360 тыс. руб. По состоянию на 31.12.2013 г. права

ПОЯСНЕНИЯ
к бухгалтерской (финансовой) отчетности
ОАО «Интер РАО» за 2013 год

собственности на дополнительные акции ОАО «ИНТЕР РАО – Электрогенерация» не зарегистрированы, таким образом Общество признало в бухгалтерском учете дебиторскую задолженность в размере 1 455 878 тыс. руб.

Долгосрочная задолженность за реализованное имущество в рамках прекращаемой деятельности

Долгосрочная задолженность за имущество, реализованное 100% дочернему обществу ОАО «ИНТЕР РАО – Электрогенерация» по состоянию на 31.12.2013 г. увеличилась на 5 081 056 тыс. руб. и составила 22 273 472 тыс. руб. (17 192 416 тыс. руб. – на 31.12.2012 г.). Увеличение задолженности связано с запланированной реализацией в отчетном периоде основных средств в сумме 668 447 тыс. руб. (в т. ч. НДС), а также с переводом из состава краткосрочной задолженности в сумму 8 860 287 тыс. руб. в долгосрочную в связи с подписанием соглашения о продлении сроков оплаты. В 2013 году задолженность была погашена денежными средствами на сумму 4 447 678 тыс. руб. Общество получило прибыль от реализации имущества в отчетном году. Срок погашения задолженности – 2017 г. Проценты, начисляемые на остаток непогашенной дебиторской задолженности по ставке 10,5 % годовых, учитываются в составе краткосрочной дебиторской задолженности.

Долгосрочная задолженность за имущество, перешедшая к Обществу по реорганизации в 2012 г.

Долгосрочная задолженность за имущество, перешедшая к Обществу в 2012 году в рамках присоединения к Обществу ОАО «Башэнергоактив»³ по состоянию на 31.12.2013 г. увеличилась на 133 923 тыс. руб. и составила 6 354 759 тыс. руб. (6 220 836 тыс. руб. – на 31.12.2012 г.). Изменение связано с переводом из состава краткосрочной в долгосрочную задолженности в размере 858 047 тыс. руб. и с погашением задолженности на сумму 724 124 тыс. руб. В следующем отчетном периоде погашение не планируется. Срок погашения оставшейся задолженности 2015 – 2017 гг.

Долгосрочные авансы выданные

Долгосрочные авансы, выданные Обществом под поставку энергетического оборудования, уменьшились по состоянию на 31.12.2013 г. на 1 465 515 тыс. руб. в связи с переводом в состав краткосрочных авансов. Более подробно информация раскрыта в примечании 8.4 «Авансы выданные» настоящих Пояснений.

³ ОАО «Башэнергоактив» образовано в ноябре 2012 г. путем выделения при реорганизации ОАО «Башкирэнерго»

ПОЯСНЕНИЯ
к бухгалтерской (финансовой) отчетности
ОАО «Интер РАО» за 2013 год

8.2. Краткосрочная дебиторская задолженность покупателей и заказчиков

Краткосрочная дебиторская задолженность покупателей и заказчиков отражена за вычетом резерва по сомнительным долгам в составе оборотных активов бухгалтерского баланса в сумме 2 366 257 тыс. руб. на 31.12.2013 г. (2 806 082 тыс.руб. – на 31.12.2012 г.; 3 773 174 тыс. руб. – на 31.12.2011 г.).

Величина резерва по сомнительным долгам, созданного в части краткосрочной дебиторской задолженности, по состоянию на 31.12.2013 г. составляет 846 230 тыс. руб. (770 356 тыс. руб. – на 31.12.2012 г.; 815 501 тыс. руб. - на 31.12.2011 г.).

По состоянию на 31 декабря 2013 г. сумма дебиторской задолженности по расчетам с покупателями и заказчиками в размере 1 654 608 тыс. руб. (1 241 491 тыс. руб. - на 31.12.2012 г; 984 824 тыс. руб. - на 31.12.2011 г.) выражена в иностранной валюте (в ЕВРО и долларах США).

Крупнейшие дебиторы Общества в части расчетов за электроэнергию (мощность) по состоянию на 31 декабря 2013 года:

- Сумма задолженности покупателей электроэнергии (мощности) в рамках договора комиссии с ОАО «ЦФР» перед Обществом составляет 494 686 тыс. руб. (771 252 тыс. руб. – на 31.12.2012 г.; 872 629 тыс. руб. – на 31.12.2011 г.). В отношении данной задолженности Обществом был создан резерв по сомнительным долгам в сумме 30 356 тыс. руб. (35 567 тыс. руб. – на 31.12.2012 г.; 173 823 тыс. руб. на 31.12.2011 г.);
- INTER RAO Lietuva (Республика Литва). Сумма задолженности перед Обществом составляет 542 283 тыс. руб. (508 077 тыс. руб. – на 31.12.2012 г.; 344 549 тыс. руб. – на 31.12.2011 г.).

По состоянию на 31 декабря 2013 г. также числится дебиторская задолженность за поставку энергетического оборудования в Боливарианскую Республику Венесуэла BARIVEN S.A. в размере 622 737 тыс. руб.. (на 31.12.2012 г. и 31.12.2011 г. задолженность отсутствовала).

Краткосрочная дебиторская задолженность по состоянию на 31.12.2013 г. представлена в таблице ниже:

ПОЯСНЕНИЯ
к бухгалтерской (финансовой) отчетности
ОАО «Интер РАО» за 2013 год

Наименование показателя	Код	Год	На начало года		Поступление в результате хозяйственных операций	Изменения за период			На конец года	
			учтенная по условиям договора	резерв по просроченной задолженности		погашение	выбытие	резерв по просроченной задолженности	рекласс	учтенная по условиям договора
Краткосрочная дебиторская задолженность - всего	5510	2013	60 411 633	(1 065 652)	104 782 041	(144 087 564)	(5 207)	(7 921 429)	13 179 474	(1 290 186)
	5530	2012	91 189 009	(30 015 069)	128 897 221	(159 091 513)	(92)	(582 992)	60 411 633	(1 065 652)
в том числе:										
Торговая дебиторская задолженность										
за электроэнергию (мощность), реализуемую внутри РФ	5511	2013	1 495 445	(540 201)	17 302 016	(17 865 664)	(2 163)	(5 751)	923 883	(397 934)
	5531	2012	2 059 714	(462 261)	20 050 011	(20 614 188)	(92)	(77 940)	1 495 445	(540 201)
за электроэнергию (мощность), реализуемую за пределами РФ	5512	2013	1 838 950	(230 155)	23 387 985	(23 824 124)	-	(17 856)	1 402 811	(248 011)
	5532	2012	2 168 860	(243 972)	25 747 230	(26 077 140)	-	13 817	1 838 950	(230 155)
за тепловую энергию	5513	2013	37 290	-	76 459	(78 962)	-	(104 519)	104 519	(104 519)
	5533	2012	294 686	(76 448)	458 884	(640 016)	-	76 448	37 290	-
прочая задолженность	5514	2013	204 753	-	3 877 714	(3 306 937)	(7)	5 751	781 274	(95 766)
	5534	2012	65 415	(32 820)	467 719	(328 381)	-	32 820	204 753	-
Итого торговая задолженность	5515	2013	3 576 438	(770 356)	44 644 174	(45 075 687)	(2 170)	69 732	3 212 487	(846 230)
	5535	2012	4 588 675	(815 501)	46 723 844	(47 659 725)	(92)	(76 264)	3 576 438	(770 356)
Прочая дебиторская задолженность										
по операциям с ценными бумагами (в т.ч. по вкладам в УК и пр.фин. операции)	5516	2013	38 139 997	(40 322)	20 803 069	(58 877 734)	-	(3 565)	81 576	(43 887)
	5536	2012	2 918 849	(1 044 010)	38 078 831	(2 878 585)	-	1 003 688	20 902	(40 322)
по процентным доходам	5517	2013	309 402	-	2 742 116	(2 716 641)	-	160 789	495 666	-
	5537	2012	1 125 573	-	1 517 794	(1 127 599)	-	(1 206 366)	309 402	-
по причитающимся дивидендам	5518	2013	5 280	-	3 501 273	(3 498 213)	-	-	8 340	-
	5538	2012	223 508	-	5 280	(223 508)	-	-	5 280	-
прочая задолженность	5519	2013	14 818 610	(197 025)	7 616 444	(9 233 766)	(3 030)	(8 840 994)	4 357 264	(353 058)
	5539	2012	81 260 903	(28 062 273)	14 812 318	(81 236 026)	-	27 865 248	14 818 610	(197 025)
Итого прочая дебиторская задолженность	5520	2013	53 273 289	(237 347)	34 662 902	(74 326 354)	(3 030)	(8 598 629)	5 008 178	(396 945)
	5540	2012	85 528 933	(29 106 283)	54 414 223	(85 467 718)	-	28 868 936	53 273 289	(237 347)
Авансы выданные										
авансы выданные	5521	2013	3 561 906	(57 949)	25 474 965	(24 685 523)	(7)	10 938	607 468	(47 011)
	5541	2012	1 071 501	(93 285)	27 759 154	(25 966 070)	-	35 336	697 321	(57 949)

ПОЯСНЕНИЯ
к бухгалтерской (финансовой) отчетности
ОАО «Интер РАО» за 2013 год

8.3. Прочая краткосрочная дебиторская задолженность

Прочая дебиторская задолженность отражена в бухгалтерском балансе за вычетом резерва по сомнительным долгам в составе оборотных активов в сумме 4 611 233 тыс. руб. на 31.12.2013 г. (53 035 942 тыс. руб. – на 31.12.2012 г.; 56 422 550 тыс. руб. – на 31.12.2011 г.).

Величина резерва по сомнительным долгам, созданного в отношении прочей дебиторской задолженности, по состоянию на 31.12.2013 г. составляет 396 945 тыс. руб. (237 347 тыс. руб. – на 31.12.2012 г.; 29 106 283 тыс. руб. - на 31.12.2011 г.).

Прочая краткосрочная дебиторская задолженность за вычетом резерва по сомнительным долгам, представлена ниже:

Прочая краткосрочная дебиторская задолженность	На 31.12.2013 г.	На 31.12.2012 г.	На 31.12.2011 г.
Прочая задолженность всего	4 611 233	53 035 942	56 422 550
в том числе:			
по операциям с ценными бумагами			
Банковские векселя, полученные в оплату за электроэнергию	103 021	68 585	–
По приобретению акций	-	37 817 839	1 874 839
по беспроцентным займам			
Задолженность дочернего общества ЗАО «ИНТЕР РАО Капитал» по беспроцентному займу	-	-	50 189 901
по процентным доходам			
Задолженность по причитающимся процентам по заемным средствам, размещенным депозитам, рассрочке платежа	495 666	309 402	1 124 863
по дивидендным доходам			
Задолженность по причитающимся дивидендам	8 340	5 280	223 508
по операциям реализации имущества			
Задолженность за имущество (недвижимое)	423 915	-	-
Задолженность за имущество, реализованное в рамках прекращаемой деятельности	-	10 821 777	-
по налогам и сборам			
НДС, подлежащий возмещению из бюджета в т. ч. по экспорту	2 173 880	783 159	1 507 741

ПОЯСНЕНИЯ
к бухгалтерской (финансовой) отчетности
ОАО «Интер РАО» за 2013 год

Прочая краткосрочная дебиторская задолженность	На 31.12.2013 г.	На 31.12.2012 г.	На 31.12.2011 г.
Переплата налогов в федеральный бюджет, бюджеты субъектов РФ	642 496	351 102	898 911
по прочим расчетам			
Задолженность по расчетам за электроэнергию по договорам комиссии, поручения	647 600	792 604	415 255
Расчеты по договорам аренды, уступки прав требования и проч.	116 315	2 086 194	187 532

В 2013 году дебиторская задолженность дочерней компании ЗАО «ИНТЕР РАО Капитал» перед Обществом в сумме 37 817 839 тыс. руб. была погашена. Оплата проводилась денежными средствами в сумме 11 086 899 тыс. руб., а также путем зачета встречных однородных требований в сумме 26 730 940 тыс. руб.

В 2013 году задолженность дочернего общества ОАО «ИНТЕР РАО – Электрогенерация», образованная в 2012 году по операциям купли-продажи имущества в рамках прекращаемой деятельности в сумме 10 821 777 тыс. руб. была частично переведена в состав долгосрочной задолженности в сумме 8 860 287 тыс. руб. в связи с подписанием соглашения о продлении сроков оплаты.

8.4 Авансы выданные

Авансы выданные отражены за вычетом резерва по сомнительным долгам в составе оборотных активов бухгалтерского баланса в сумме 4 911 798 тыс. руб. на 31.12.2013 г. (3 503 957 тыс. руб. – на 31.12.2012 г.; 978 216 тыс. руб. – на 31.12.2011 г.)

Величина резерва по сомнительным долгам, созданного в отношении авансов выданных, по состоянию на 31.12.2013 г. составляет 47 011 тыс. руб. (57 949 тыс. руб. – на 31.12.2012 г.; 93 285 тыс. руб. - на 31.12.2011 г.)

По состоянию на 31.12.2013 г. основную часть авансов выданных составляют аванс, уплаченный за поставку энергетического оборудования в Боливарианскую Республику Венесуэла в сумме 3 279 983 тыс. руб. (2 204 000 тыс. руб. - на 31.12.2012 г.; 296 332 тыс. руб. – на 31.12.2011 г.) и в Республику Эквадор в сумме 1 506 211 тыс. руб. Увеличение суммы выданных авансов на 31.12.2013 г. по сравнению с суммой авансов на 31.12.2012г. связано с реклассификацией авансов, уплаченных за поставку энергетического оборудования в Республику Эквадор в сумме 533 011 тыс. руб. и в Боливарианскую

ПОЯСНЕНИЯ
к бухгалтерской (финансовой) отчетности
ОАО «Интер РАО» за 2013 год

Республику Венесуэла в сумме 932 504 тыс. руб. из долгосрочной части в краткосрочную. Кроме того, в отчетном году были уплачены текущие авансовые платежи согласно условиям договоров за поставку энергетического оборудования в Венесуэлу в размере 2 624 555 тыс. руб. и в Республику Эквадор в размере 996 145 тыс. руб. В течении 2013 года приобретено оборудование для поставки в Венесуэлу на сумму 3 121 616 тыс. руб.

9. ДЕНЕЖНЫЕ СРЕДСТВА И ДЕНЕЖНЫЕ ЭКВИВАЛЕНТЫ

Денежные средства	На 31.12.2013 г.	На 31.12.2012 г.	На 31.12.2011 г.
Денежные средства в рублях в кассе и на счетах в банках	9 518 649	10 882 874	493 494
Денежные средства в иностранной валюте в кассе и на счетах в банках	5 729 434	1 086 890	1 018 180
Денежные документы в рублях в кассе	26	26	22
ИТОГО	15 248 109	11 969 790	1 511 696

Денежные средства в валюте

В тыс. единицах валюты

Денежные средства	На 31.12.2013 г.	На 31.12.2012 г.	На 31.12.2011 г.
Денежные средства на счетах в банках в Долларах США	142 638	24 335	12 829
Эквивалент в рублях по курсу ЦБ	4 668 438	739 109	413 031
Денежные средства на счетах в банках в ЕВРО	23 593	8 645	14 522
Эквивалент в рублях по курсу ЦБ	1 060 996	347 781	605 149
ИТОГО в рублях	5 729 434	1 086 890	1 018 180

Эквиваленты денежных средств

Вид эквивалентов денежных средств	На 31.12.2013 г.	На 31.12.2012 г.	На 31.12.2011 г.
Краткосрочные банковские депозиты (со сроком размещения до трех месяцев)	1 460 000	2 100 000	3 357 000

Денежных средств, недоступных для использования, Общество не имеет.

По состоянию на 31 декабря 2013 года Общество имеет возможность привлечь дополнительные денежные средства в рамках открытых Обществу, но неиспользованных кредитных линий по состоянию на отчетную дату, на общую сумму 7 800 000 тыс. руб. (7 000 000 тыс. руб. – на 31.12.2012 г.; 3 300 000 тыс. руб. – на 31.12.2011 г.).

ПОЯСНЕНИЯ
к бухгалтерской (финансовой) отчетности
ОАО «Интер РАО» за 2013 год

10. ПРОЧИЕ ОБОРОТНЫЕ АКТИВЫ

В составе прочих оборотных активов отражены расходы будущих периодов со сроком списания в течение 12 месяцев после отчетной даты, расходы на незаконченные научно-исследовательские и опытно-конструкторские и технологические работы, расходы, предполагаемые к выбытию в течение 12 месяцев после отчетной даты и проч.

Информация о прочих оборотных активах Общества представлена ниже:

Наименование	На 31.12.2013	На 31.12.2012	На 31.12.2011
Расходы на незаконченные НИОКР всего, в том числе:	-	73 937	256 805
- незавершенные разработки по созданию и испытанию малозмиссионной камеры сгорания ГТЭ-110	-	73 937	140 242
- незавершенные разработки по повышению энергоэффективности, надежности и безопасности эксплуатации ТЭС	-	-	116 563
Расходы будущих периодов всего, в том числе:	74 576	136 524	178 954
- программные продукты	60 280	72 492	62 992
- расходы на добровольное медицинское страхование	-	44 373	49 747
- плата за технологическое присоединение энергопринимающих устройств	-	-	27 735
- добровольное страхование имущества и ответственности	5 527	6 163	10 006
- пуско-наладочные работы на новых объектах основных средств	-	-	9 369
- права пользования земельными участками	152	-	4 251
- агентское вознаграждение	2 378	-	2 378
- прочее	6 239	13 496	12 476
Прочие	-	-	4 867
ИТОГО	74 576	210 461	440 626

11. КАПИТАЛ И РЕЗЕРВЫ

Уставный капитал

По состоянию на 31 декабря 2013 года уставный капитал составляет 293 339 703 тыс. руб. Он разделен на 10 440 000 997 683 шт. обыкновенных акций номинальной стоимостью 0,02809767 руб. Привилегированных акций у Общества нет.

ПОЯСНЕНИЯ
к бухгалтерской (финансовой) отчетности
ОАО «Интер РАО» за 2013 год

Основными акционерами Общества на 31.12.2013 г. являются компании, входящие в группу «ФСК ЕЭС» (18,57% акций), Российская Федерация в лице Федерального агентства по управлению государственным имуществом (13,76% акций), ЗАО «ИНТЕР РАО Капитал» (13,93% акций), компании, входящие в группу «Норильский Никель» (13,21% акций), ОАО «РОСНЕФТЕГАЗ» (12,60% акций), Внешэкономбанк (5,11% акций) и компании, входящие в группу «Русгидро» (4,92% акций).

Основными акционерами Общества на 31.12.2012 г. являлись компании, входящие в группу «ФСК ЕЭС» (18,57% акций), Российская Федерация в лице Федерального агентства по управлению государственным имуществом (13,76% акций), ЗАО «ИНТЕР РАО Капитал» (13,93% акций), компании, входящие в группу «Норильский Никель» (13,21% акций), компании, входящие в группу «Росатом» (12,49% акций), Внешэкономбанк (5,07% акций) и компании, входящие в группу «Русгидро» (4,92% акций).

По состоянию на 31.12.2013 г. в собственности дочерних обществ ЗАО «ИНТЕР РАО Капитал», ЗАО «ИНТЕР РАО Инвест», ООО «Башкирская генерирующая компания» находятся акции Общества номинальной стоимостью 40 851 494 тыс. руб., 330 066 тыс. руб. и 176 576 тыс. руб. соответственно (на 31.12.2012 г. - 40 851 089 тыс. руб., 329 926 тыс. руб. и 176 576 тыс. руб. соответственно; на 31.12.2011 г. – 34 279 211 тыс. руб., 332 870 тыс. руб. и 0 руб. соответственно).

По состоянию на 31 декабря 2013 года уставный капитал Общества полностью оплачен.

Акции, выкупленные у акционеров

По состоянию на 31.12.2012 г. у Общества в собственности находились собственные именные обыкновенные акции, выкупленные у акционеров в количестве 14 406 601 штук по цене 0.0284 руб. за одну акцию на сумму 409 тыс. руб. В июне 2013 года Общество реализовало 14 406 601 штук собственных именных обыкновенных акций по цене 0.0284 руб. за одну акцию 100% дочерней компании ЗАО «ИНТЕР РАО Капитал» на сумму 409 тыс. рублей. Таким образом, у Общества по состоянию на 31.12.2013 г. отсутствуют собственные акции, выкупленные у акционеров.

Резервный капитал

В соответствии с законодательством и уставом Общества создается резервный фонд в размере 15% от уставного капитала Общества. В 2013 г. отчисления в резервный фонд не проводились, в связи с получением чистого убытка в 2012 году. Размер резервного капитала по состоянию на 31.12.2013 г. составляет 296 339 тыс. руб., что в процентном отношении равно 0,1010% от величины уставного капитала.

ПОЯСНЕНИЯ
к бухгалтерской (финансовой) отчетности
ОАО «Интер РАО» за 2013 год

Добавочный капитал

В составе добавочного капитала Общество учитывает:

Статьи добавочного капитала	Сумма		
	на 31.12.2013 г.	на 31.12.2012 г.	на 31.12.2011 г.
Эмиссионный доход	195 090 772	195 090 772	195 090 772
Дооценка объектов основных средств	103 303	308 415	352 952
Доход от реорганизации	325 345	325 345	-
Прочее	13	13	13
ИТОГО	195 519 433	195 724 545	195 443 737

Добавочный капитал на 31.12.2013 г. уменьшился по сравнению с прошлым годом на 205 112 тыс. руб. Уменьшение связано с выбытием объектов основных средств, по которым ранее был сформирован добавочный капитал в результате дооценки основных средств. Списание добавочного капитала в сумме 205 112 тыс. руб. осуществлено за счет нераспределенной прибыли Общества.

Дивиденды

В 2012 и 2013 г. Обществом дивиденды не выплачивались в связи с полученным чистым убытком в 2011 и 2012 г.

12. ОЦЕНОЧНЫЕ ОБЯЗАТЕЛЬСТВА

Ниже представлено движение по статьям резервов предстоящих расходов за 2013 год:

Вид резерва	На 31.12.2012 г.	Поступило	Выбыло	На 31.12.2013 г.
Резерв по предстоящим расходам на оплату вознаграждений за 2013 г. сотрудникам Общества, Членам Совета Директоров	424 892	558 411	(424 892)	558 411
Резерв по предстоящим расходам на оплату неиспользованных отпусков сотрудникам Общества	197 123	-	(8 264)	188 859
Незаконченные судебные разбирательства	69 839	631 161	(63 991)	637 009
Резерв по возможным потерям	203 439	-	-	203 439
ИТОГО	895 293	1 189 572	(497 147)	1 587 718

ПОЯСНЕНИЯ
к бухгалтерской (финансовой) отчетности
ОАО «Интер РАО» за 2013 год

Резерв по предстоящим расходам на оплату вознаграждений

Резерв по предстоящим расходам на оплату вознаграждений за 2013 г. сотрудникам Общества в сумме 558 411 тыс. руб. был сформирован в соответствии с Учетной политикой Общества и включает в себя сумму страховых взносов. Вознаграждения предусмотрены Положением об оплате и стимулировании труда Общества. Данный резерв планируется использовать в первом полугодии 2014 г. По мнению руководства, фактический расход выплат на указанные цели не превысит сумму сформированного резерва.

Резерв по предстоящим расходам на оплату неиспользованных отпусков

Резерв по предстоящим расходам на оплату неиспользованных отпусков в сумме 188 859 тыс. руб. был сформирован Обществом на основании статистики данных учета рабочих дней и дней отпуска за период 2008 – 2013 гг. Общество признало оценочное обязательство по оплате отпусков, неиспользованных по состоянию на 31.12.2013 г. с учетом страховых взносов.

Резерв по предстоящим расходам на оплату неиспользованных отпусков пересчитывается на каждую отчетную дату и корректируется в сторону уменьшения (увеличения) в зависимости от уменьшения (увеличения) неиспользованных дней отпуска. Полностью резерв может быть израсходован в случае единовременного увольнения сотрудников при реорганизации (ликвидации) Общества.

Резерв по незаконченным судебным разбирательствам

В 2013 г. в Обществе проводилась выездная налоговая проверка за период деятельности с 2010 по 2011 гг. По результатам проверок, налоговым органом Обществу предъявлены претензии по неполной уплате налогов, в том числе как правопреемнику по налоговым правоотношениям в отношении присоединенных организаций в результате реорганизации в 2012 году.

Руководствуясь принципом осмотрительности, Общество формирует резерв в размере полной суммы налога, исчисленного налоговым органом по конкретному нарушению в том случае, если вероятность неблагоприятного исхода по этому нарушению составляет 50% и более процентов.

ПОЯСНЕНИЯ
к бухгалтерской (финансовой) отчетности
ОАО «Интер РАО» за 2013 год

Резерв по незаконченным судебным разбирательствам в сумме 631 161 тыс. руб. был сформирован на основании оценки о вероятности исхода судебных разбирательств не в пользу Общества.

В 2013 году, в связи с завершением судебных разбирательств и подписанием мирового соглашения с налоговыми органами, Обществом был восстановлен резерв, начисленный в 2011 году по результатам выездной налоговой проверки за период деятельности с 2008 по 2010 гг. в размере 60 711 тыс. руб.

Резерв по возможным потерям

Резерв по возможным потерям в сумме 203 439 тыс. руб. был сформирован в 2011 году на основании данных о вероятном уменьшении экономических выгод от исполнения Обществом требования о погашении обязательства дочернего общества ЗАО «ИНТЕР РАО Капитал» по выплате части прибыли от реализации пакета акций ОАО «Кубанская генерирующая компания» в сумме 203 439 тыс. руб. в пользу компании ОАО «НК Роснефть». Ожидается, что резерв будет израсходован до конца 2014 года.

Ниже представлено движение по статьям резервов предстоящих расходов за 2012 год:

Вид резерва	На 31.12.2011 г.	Поступило	Выбыло	На 31.12.2012 г.
Резерв по предстоящим расходам на оплату вознаграждений за 2012 г. сотрудникам Общества, Членам Совета Директоров	464 524	424 892	(464 524)	424 892
Резерв по предстоящим расходам на оплату неиспользованных отпусков сотрудникам Общества	164 211	32 967	(55)	197 123
Незаконченные судебные разбирательства	60 711	9 128	-	69 839
Резерв по возможным потерям	203 439	-	-	203 439
ИТОГО	892 885	466 987	(464 579)	895 293

13. КРЕДИТЫ И ЗАЙМЫ

Общество в 2013 г. привлекало заемные средства в форме банковских кредитов и займов. Кредиты предоставлялись в рамках открытых кредитных линий. Информация о свободных остатках денежных средств, доступных Обществу по кредитным линиям, приведена в разделе «Кредитные линии» ниже. По состоянию на 31 декабря 2013 г. Общество не имеет просроченной задолженности по заемным средствам.

ПОЯСНЕНИЯ
к бухгалтерской (финансовой) отчетности
ОАО «Интер РАО» за 2013 год

Информация по привлеченным Обществом кредитам и займам за отчетный период представлена в таблице ниже:

Кредитор	Валюта кредита	Остаток кредита на 31.12.2012	Поступило в 2013 г.	Погашено в 2013 г.	Сальдо курсовых разниц	Остаток кредита на 31.12.2013
Банковские кредиты						
ОАО «Сбербанк России»	РУБ.	2 000 000	-	(2 000 000)	-	-
«Альфа-Банк» (ОАО)	РУБ.	900 000	-	(900 000)	-	-
«Альфа-Банк» (ОАО)	РУБ.	2 500 000	-	(2 500 000)	-	-
«АБ Россия» (ОАО)	РУБ.	2 000 000	-	(2 000 000)	-	-
Займы						
INTER RAO Credit B.V.	РУБ.	1 817 232	2 000 000	(3 817 232)	-	-
INTER RAO Credit B.V. ¹	долл. США	4 950 750	-	-	384 110	5 334 860
ИТОГО без процентов		14 167 982	2 000 000	(11 217 232)	384 110	5 334 860
Задолженность по процентам (краткосрочная)		19 015	744 925	(760 904)	2 869	5 905
ИТОГО с процентами		14 186 997	2 744 925	(11 978 136)	386 979	5 340 765

¹ - срок погашения займа – ноябрь 2015 года.

Общая сумма долгосрочных кредитов, подлежащая погашению в течение не более чем одного года от отчетной даты и переведенная в краткосрочную задолженность, без учета процентов на 31.12.2013 г. отсутствует (3 216 041 тыс. руб. – на 31.12.2012 г.; 316 040 тыс. руб. - на 31.12.2011 г.).

За 2013 год размер кредитного портфеля в целом сократился за счет погашения задолженности, в том числе и досрочного с целью снижения затрат на обслуживание кредитов.

Процентные ставки по долгосрочным кредитам в течение 2013 года находились в пределах от 7,6 % до 8,95 % годовых по кредитам в рублях (от 7,5 % до 8,95 % годовых в 2012 г.) и от 5,1% до 5,2% годовых (от 5,2% до 5,5% годовых в 2012 г.) по займам в иностранной валюте.

ПОЯСНЕНИЯ
к бухгалтерской (финансовой) отчетности
ОАО «Интер РАО» за 2013 год

Информация по привлеченным Обществом кредитам и займам за 2012 год представлена в таблице ниже:

Кредитор	Валюта кредита	Остаток кредита на 31.12.2011	Поступило в 2012 г.	Погашено в 2012 г.	Сальдо курсовых разниц	Остаток кредита на 31.12.2012
Банковские кредиты						
ОАО «Сбербанк России»	РУБ.	2 000 000	-	-	-	2 000 000
«Газпромбанк» (ОАО)	РУБ.	2 200 000	-	(2 200 000)	-	-
«Альфа-Банк» (ОАО)	РУБ.	2 200 000	-	(1 300 000)	-	900 000
«Альфа-Банк» (ОАО)	РУБ.	2 500 000	-	-	-	2 500 000
«АБ Россия» (ОАО)	РУБ.	2 000 000	-	-	-	2 000 000
Займы						
INTER RAO Credit B.V.	РУБ.	2 133 272	-	(316 040)	-	1 817 232
INTER RAO Credit B.V. ¹	РУБ.	-	2 300 000	(2 300 000)	-	-
INTER RAO Credit B.V.	долл. США	5 247 964	-	-	(297 214)	4 950 750
ИТОГО без процентов		18 281 236	2 300 000	(6 116 040)	(297 214)	14 167 982
Задолженность по процентам (краткосрочная)		24 228	1 234 350	(1 244 652)	5 089	19 015
ИТОГО с процентами		18 305 464	3 534 350	(7 360 692)	(292 125)	14 186 997

¹ -займ поступил в Общество в результате реорганизации и присоединения ОАО «ОГК-1».

Проценты по заемным средствам, включенные в стоимость инвестиционных активов

Процентов по кредитам и займам, включенных в стоимость инвестиционных активов в 2013 и 2012 гг. нет.

Кредитные линии

Информация о кредитных линиях по состоянию на 31.12.2013 года приведена в таблице ниже:

Кредитор	Сумма лимита	Неиспользованный остаток на 31.12.2013 г.	Период окончания доступности
АБ «РОССИЯ» (ОАО)	2 000 000	2 000 000	май 2014 г.
INTER RAO Credit B.V.	2 000 000	2 000 000	август 2014 г.
«Альфа-Банк» (ОАО)	3 800 000	3 800 000	декабрь 2015 г.
ИТОГО	7 800 000	7 800 000	

ПОЯСНЕНИЯ
к бухгалтерской (финансовой) отчетности
ОАО «Интер РАО» за 2013 год

Информация о кредитных линиях по состоянию на 31.12.2012 года приведена в таблице ниже:

Кредитор	Сумма лимита	Неиспользованный остаток на 31.12.2012 г.	Период окончания доступности
«Альфа-Банк» (ОАО)	3 800 000	1 300 000	декабрь 2015 г.
«Альфа-Банк» (ОАО)	2 200 000	1 300 000	июнь 2013 г.
«Газпромбанк» (ОАО)	2 200 000	2 200 000	июнь 2013 г.
«ТрансКредитБанк» (ОАО)	2 200 000	2 200 000	май 2013 г.
ИТОГО	10 400 000	7 000 000	

Информация о кредитных линиях по состоянию на 31.12.2011 года приведена в таблице ниже:

Кредитор	Сумма лимита	Неиспользованный остаток на 31.12.2011 г.	Период окончания доступности
«Сбербанк России» (ОАО)	4 000 000	2 000 000	июнь 2013 г.
«Альфа-Банк» (ОАО)	3 800 000	1 300 000	декабрь 2015 г.
ИТОГО	7 800 000	3 300 000	

14. КРЕДИТОРСКАЯ ЗАДОЛЖЕННОСТЬ

По состоянию на 31 декабря 2013 и 2011-2012 гг. в составе кредиторской задолженности Общества числится текущая (непросроченная) задолженность перед поставщиками и подрядчиками, персоналом организации, налоговыми органами, внебюджетными фондами и прочими кредиторами.

Движение и наличие кредиторской задолженности представлено в таблице ниже.

ПОЯСНЕНИЯ
к бухгалтерской (финансовой) отчетности
ОАО «Интер РАО» за 2013 год

Наименование показателя	Код	Год	Остаток на начало года	Изменения за период			Остаток на конец года
				Выбытие		рекласс	
				Поступление в результате хозяйственных операций	погашение		
Краткосрочная кредиторская задолженность - всего	5560	2013	43 778 492	77 393 187	(113 893 323)	1 324 104	8 601 206
в том числе:	5580	2012	4 481 858	103 732 972	(65 083 424)	647 086	43 778 492
Задолженность перед поставщиками и подрядчиками							
за приобретенную электроэнергию (мощность)	5561	2013	1 736 294	35 466 609	(35 943 448)	-	1 259 455
	5581	2012	1 829 446	36 874 749	(36 967 901)	-	1 736 294
за транспортировку электроэнергии	5562	2013	406 096	3 730 203	(3 860 361)	-	275 938
	5582	2012	472 912	4 678 919	(4 745 735)	-	406 096
за газ (включая транспортировку газа)	5563	2013	-	492 992	(492 992)	-	-
	5583	2012	83 016	2 040 646	(2 123 662)	-	-
прочая задолженность	5564	2013	1 347 346	8 732 191	(9 297 759)	(191)	781 587
	5584	2012	1 199 591	1 973 726	(1 825 971)	-	1 347 346
итого задолженность перед поставщиками и подрядчиками	5565	2013	3 489 736	48 421 995	(49 594 560)	(191)	2 316 980
	5585	2012	3 584 965	45 568 040	(45 663 269)	-	3 489 736
Прочая кредиторская задолженность							
по операциям с ценными бумагами	5566	2013	36 857 836	523 354	(37 010 198)	-	370 992
	5586	2012	159 188	37 410 730	(712 082)	-	36 857 836
по операциям с финансовыми инструментами	5567	2013	9 005	79 089	(87 549)	-	545
	5587	2012	8 907	88 358	(88 260)	-	9 005
прочая задолженность (включая налоги и сборы, расчеты с персоналом)	5568	2013	1 324 365	1 487 449	(1 532 072)	(11)	1 279 731
	5588	2012	231 934	1 323 968	(231 537)	-	1 324 365
итого прочая кредиторская задолженность	5569	2013	38 191 206	2 089 892	(38 629 819)	(11)	1 651 268
	5589	2012	400 029	38 823 056	(1 031 879)	-	38 191 206
Авансы полученные							
Авансы полученные	5570	2013	2 097 550	26 881 300	(25 668 944)	1 324 104	4 632 958
	5590	2012	496 864	19 341 876	(18 388 276)	647 086	2 097 550

ПОЯСНЕНИЯ
к бухгалтерской (финансовой) отчетности
ОАО «Интер РАО» за 2013 год

14.1 Кредиторская задолженность перед поставщиками, подрядчиками

Кредиторская задолженность по расчетам с поставщиками в сумме 710 315 тыс. руб. по состоянию на 31 декабря 2013 г. (164 952 тыс. руб. – на 31.12.2012 г.; 64 076 тыс. руб. – на 31.12.2011 г.) была выражена в иностранной валюте (в ЕВРО и долларах США).

Крупнейшие кредиторы Общества по состоянию на 31 декабря 2013 года:

- ООО НПО «Привод». Сумма задолженности Общества перед ООО НПО «Привод» за энергетическое оборудование составляет 648 793 тыс. руб. (на 31.12.2012 г. и 31.12.2011 г. задолженность отсутствует);
- Сумма задолженности Общества перед поставщиками электроэнергии (мощности) в рамках договора комиссии с ОАО «ЦФР» составляет 604 013 тыс. руб. (1 039 753 тыс. руб. – на 31.12.2012 г.; 969 662 тыс. руб. – на 31.12.2011 г.);
- ОАО «ФСК ЕЭС». Сумма задолженности Общества за транспортировку электроэнергии перед ОАО «ФСК ЕЭС» составляет 260 068 тыс. руб. (366 620 тыс. руб. – на 31.12.2012 г.; 323 501 тыс. руб. – на 31.12.2011 г.);
- ОАО «ИНТЕР РАО – Электрогенерация». Сумма задолженности Общества перед ОАО «ИНТЕР РАО – Электрогенерация» за поставленную электроэнергию, мощность и аренду производственного оборудования составляет 207 180 тыс. руб. (1 072 486 тыс. руб. – на 31.12.2012 г.; 940 957 тыс. руб. на 31.12.2011 г.).

14.2 Прочая кредиторская задолженность

В составе прочей кредиторской задолженности в основном отражены суммы задолженности по оплате за приобретенные ценные бумаги (акции), а также задолженность по договорам уступки прав требования, задолженность по вкладу в уставный капитал дочернего общества, расчеты с прочими кредиторами Общества.

Прочая кредиторская задолженность Общества представлена ниже:

ПОЯСНЕНИЯ
к бухгалтерской (финансовой) отчетности
ОАО «Интер РАО» за 2013 год

Прочая кредиторская задолженность	На 31.12.2013 г.	На 31.12.2012 г.	На 31.12.2011 г.
Прочие кредиторы, всего	1 642 378	38 188 850	349 073
в том числе:			
Задолженность перед дочерним обществом по оплате ценных бумаг	200 039	26 296 486	–
Задолженность Общества по собственным векселям	-	10 402 247	-
Задолженность по расчетам за электроэнергию по договорам комиссии, поручения	542 294	588 940	86 979
Налог на добавленную стоимость по авансам выданным ¹	666 656	499 378	18 838
Задолженность по вкладу в уставный капитал дочернего (зависимого) общества	170 953	152 929	159 188
Задолженность по уступке прав требования перед дочерним обществом	24 316	150 870	-
Задолженность перед страховыми компаниями	-	46 981	47 944
Прочие кредиторы	38 120	51 019	36 124

¹ - включает НДС по авансам, выданным за поставку энергетического оборудования в Боливарианскую Республику Венесуэла в сумме 666 654 тыс. руб. (478 450 тыс. руб. - на 31.12.2012 г.) (см. п.8.4. настоящих Пояснений).

Общество в 2013 году погасило кредиторскую задолженность перед дочерней компанией ЗАО «ИНТЕР РАО Капитал» в сумме 26 096 447 тыс. руб., образованную ранее в 2012 году в результате приобретения акций ОАО «ОГК-1», ОАО «ОГК-3», ОАО «Петербургская сбытовая компания», ОАО «ТГК-11». Погашение проводилось денежными средствами в сумме 1 891 626 тыс. руб., а также путем зачета встречных однородных требований в сумме 24 204 821 тыс. руб.

Общество в 2013 году погасило задолженность по собственным векселям в сумме 10 402 247 тыс. руб. Указанная задолженность возникла в 2012 году в результате приобретения акций ОАО «Башкирэнерго» в рамках реорганизации указанной компании.

ПОЯСНЕНИЯ
к бухгалтерской (финансовой) отчетности
ОАО «Интер РАО» за 2013 год

14.3 Прочие долгосрочные обязательства

Наименование показателя	Код	Период	Остаток на начало года	Изменения за период				Остаток на конец года
				поступление в результате хозяйственных операций	выбытие		рекласс	
					погашение	списание на финансовый результат		
Долгосрочная кредиторская задолженность - всего	5551	2013	1 726 174	-	-	-	(1 324 104)	402 070
	5571	2012	19 269 014	-	(16 895 753)	-	(647 087)	1 726 174
в том числе:								
задолженность, возникшая на основании уступки	5552	2013	-	-	-	-	-	-
	5572	2012	16 895 753	-	(16 895 753)	-	-	-
авансы полученные	5553	2013	1 726 174	-	-	-	(1 324 104)	402 070
	5573	2012	2 373 261	-	-	-	(647 087)	1 726 174

В составе прочих долгосрочных обязательств по состоянию на 31.12.2013 г. Общество отражает задолженность по авансам, полученным от покупателей энергетического оборудования. В течение отчетного периода часть долгосрочной задолженности была реклассифицирована в краткосрочную в сумме 1 324 104 тыс. руб. (647 087 тыс. руб. - в 2012 г.).

Долгосрочные обязательства Общества в разрезе кредиторов представлены ниже:

Прочие долгосрочные обязательства	На 31.12.2013 г.	На 31.12.2012 г.	На 31.12.2011 г.
Задолженность перед дочерним обществом ЗАО «ИНТЕР РАО Капитал», образованная в результате уступки долга (с учетом процентов) ¹	-	-	16 895 753
Авансы, полученные от покупателей энергетического оборудования, всего	402 070	1 726 174	2 373 261
в том числе:			
BARIVEN (Боливарианская Республика Венесуэла)	-	864 165	1 511 252
CELEC EP (Республика Эквадор)	402 070	862 009	862 009
ИТОГО	402 070	1 726 174	19 269 014

¹ - задолженность погашена в 2012 году путем зачета встречных однородных требований

ПОЯСНЕНИЯ
к бухгалтерской (финансовой) отчетности
ОАО «Интер РАО» за 2013 год

15. ВЫРУЧКА ОТ ПРОДАЖ

Общество раскрывает информацию о выручке от продаж за 2012-2013 гг. в разделе 21 «Сегментная отчетность».

16. РАСХОДЫ ПО ОБЫЧНЫМ ВИДАМ ДЕЯТЕЛЬНОСТИ

Расходы по обычным видам деятельности представлены в таблице ниже.

Наименование показателя	Код	за 2013 г.	за 2012 г.
Материальные затраты - всего.	5610	33 390 577	32 218 939
В т.ч.:			
электроэнергия (мощность) для перепродажи	5611	30 178 779	29 956 311
топливо технологическое (газ)	5612	416 245	2 097 817
прочие материалы	5613	84 264	164 811
энергетическое оборудование для поставок на экспорт	5614	2 711 289	-
Расходы на оплату труда	5620	2 235 688	2 571 074
Отчисления на социальные нужды	5630	387 292	347 289
Амортизация - всего,	5640	164 879	536 460
В т.ч.:			
амортизация основных средств	5641	133 755	531 803
амортизация нематериальных активов	5642	31 124	4 657
Прочие затраты - всего,	5650	6 979 543	8 164 661
В т.ч.:			
расходы на транспортировку электроэнергии	5651	2 668 526	3 007 991
операционная аренда имущества	5652	1 375 938	1 958 823
расходы на инфраструктурные услуги	5653	754 982	805 361
налоги и сборы, включая таможенные платежи	5654	27 045	137 300
расходы на ремонт и технические обслуживание основных средств	5655	341 191	811 073
консультационно-информационные, юридические, аудиторские услуги	5657	323 785	333 442
командировочные, транспортные расходы	5658	346 575	305 831
финансовая аренда (лизинг)	5659	108 402	75 587
расходы на добровольное страхование имущества, гражданской ответственности, медицинское страхование	5660	36 902	52 703
расходы на приобретение и тех.поддержку программных продуктов	5661	545 865	153 963
расходы на услуги по охране	5662	5 061	17 211
представительские расходы и расходы на рекламу	5663	55 677	50 004
прочие затраты	5664	389 594	455 372
Итого по элементам	5665	43 157 979	43 838 423
Изменение остатков (прирост (-), уменьшение (+):			
незавершенного производства, готовой продукции (прирост (-))	5670		
незавершенного производства, готовой продукции (уменьшение (+))	5680		
ИТОГО расходы по обычным видам деятельности	5600	43 157 979	43 838 423

ПОЯСНЕНИЯ
к бухгалтерской (финансовой) отчетности
ОАО «Интер РАО» за 2013 год

17. ПРОЧИЕ ДОХОДЫ И РАСХОДЫ

В отчете о финансовых результатах Общества за 2013 и 2012 гг. в составе прочих доходов и расходов в основном отражены доходы (расходы) от операций с валютой, курсовые разницы от переоценки активов и обязательств, выраженных в иностранной валюте, доходы (расходы) от сдачи в аренду имущества, доходы (расходы) от переоценки котируемых ценных бумаг, резервы под обесценение финансовых вложений и прочие.

Прочие доходы и расходы от совершенных операций приведены в таблице ниже:

Прочие доходы	За 2013 г.	За 2012 г.
Прочие доходы, всего	27 967 495	121 529 638
в том числе:		
Доходы от операций по продаже валюты	17 287 870	19 730 983
Доходы, полученные в результате переоценки котируемых ценных бумаг	-	7 558 709
Доходы, образованные от выбытия финансовых вложений, обращающихся на ОР ЦБ	5 980 172	55 081 135
Доходы, образованные от выбытия основных средств, материальных ценностей и прочего имущества	1 292 316	26 928 326
Курсовые разницы от пересчета активов и обязательств в иностранной валюте	1 930 627	2 671 695
Доходы, образованные от выбытия финансовых вложений, не обращающихся на ОР ЦБ	52 557	8 384 387
Восстановление резервов по сомнительным долгам	405 986	379 706
Страховое возмещение	114 441	29 114
Штрафы, пени по хозяйственным договорам	107 232	131 136
Доходы, образованные от реализации дебиторской задолженности	-	28 375
Доходы от сдачи в аренду имущества	185 218	295 930
Доходы, образованные от переуступки прав (за исключением прав требования дебиторской задолженности)	148	46 345
Доходы прошлых лет	50 295	19 393
Пересчет налоговых обязательств за прошлые периоды	278 917	-
Курсовые разницы при покупке/продаже валюты по курсу отличному от курса ЦБ РФ	24 692	12 353
Восстановление резерва под обесценение финансовых вложений при их выбытии	170 150	-

ПОЯСНЕНИЯ
к бухгалтерской (финансовой) отчетности
ОАО «Интер РАО» за 2013 год

Прочие доходы	За 2013 г.	За 2012 г.
Восстановление резерва под снижение стоимости материалов	-	112 299
Восстановление резерва предстоящих расходов	62 098	-
Доходы от списания кредиторской задолженности с истекшим сроком исковой давности	1 254	447
Биржевая вариационная маржа	-	55 462
Прочие доходы	23 522	63 843

Прочие расходы	За 2013 г.	За 2012 г.
Прочие расходы, всего	84 515 900	132 550 135
в том числе:		
Расходы от переоценки котируемых ценных бумаг	19 906 805	5 698 950
Расходы от операций по покупке валюты	17 004 869	18 998 242
Резервы по сомнительной задолженности	568 868	348 531
Расходы, образованные от выбытия финансовых вложений, обращающихся на ОР ЦБ	5 639 168	51 601 451
Расходы, образованные от выбытия финансовых вложений, не обращающихся на ОР ЦБ	113 965	8 376 815
Курсовые разницы от пересчета активов и обязательств в иностранной валюте	1 811 383	2 771 769
Расходы, образованные от выбытия основных средств, материальных ценностей и прочего имущества	955 427	26 655 236
Расходы, образованные от переуступки прав (за исключением прав требования дебиторской задолженности)	148	46 345
Резервы под обесценение не обращающихся на ОР ЦБ финансовых вложений	37 259 563	16 655 774
Резервы предстоящих расходов	630 987	98 854
Расходы по организации выпуска и обслуживания ценных бумаг	11 419	19 132
Расходы, образованные от реализации дебиторской задолженности	-	30 020
Убытки прошлых лет	60 648	86 001
Социальные расходы	35 226	63 396
Расходы от сдачи в аренду имущества	91 676	153 843
Расходы на проведение собраний акционеров	23 646	47 527
Услуги банков	123 810	271 293
Списание дебиторской задолженности с истекшим сроком исковой давности	3 208	95

ПОЯСНЕНИЯ
к бухгалтерской (финансовой) отчетности
ОАО «Интер РАО» за 2013 год

Прочие расходы	За 2013 г.	За 2012 г.
Прочие налоги (в т. ч. НДС)	21 486	63 789
Взносы в некоммерческие организации	101 459 ¹	12 357
Расходы на благотворительность	1 250	6 000
Штрафы, пени по хозяйственным договорам	725	78 091
Биржевая вариационная маржа	-	60 732
Курсовые разницы при покупке/продаже валюты по курсу отличному от курса ЦБ РФ	-	44 103
Расходы, связанные с реорганизацией	8 538	116 532
Прочие расходы	141 626	245 257

¹ - включает сумму незавершенных разработок по созданию и испытанию малоэмиссионной камеры сгорания ГТЭ-110 (см. п.10 настоящих Пояснений).

18. НАЛОГИ

Налог на прибыль

Показатель	За 2013 г.	За 2012 г.
Убыток до налогообложения (за исключением доходов от участия в других организациях) по данным бухгалтерского учета	(56 098 376)	(12 362 379)
Сумма условного дохода по налогу на прибыль	11 219 675	2 472 476
Постоянные разницы отчетного периода, в том числе:	63 685 202	35 981 668
- управленческие и коммерческие расходы	748 390	756 731
- по амортизации основных средств	23 103	33 459
- по взносам в некоммерческие организации	16 162	12 258
- по списанию дебиторской задолженности	8 344	(418)
- по переоценке финансовых вложений (котируемые акции)	19 906 805	(1 859 759)
- по доходам, связанным с восстановлением амортизационной премии	30 117	234 175
- по ликвидации основных средств	1 129	37 062
- по реализации финансовых вложений (ценных бумаг, обращающихся на ОР ЦБ)	5 238 163	(12 103 039)
- по реализации финансовых вложений (ценных бумаг, не обращающихся на ОР ЦБ)	42 881	-
- по реализации основных средств	70 495	252 566

ПОЯСНЕНИЯ
к бухгалтерской (финансовой) отчетности
ОАО «Интер РАО» за 2013 год

Показатель	За 2013 г.	За 2012 г.
- по резерву по сомнительным долгам	88 150	-
- по резерву под обесценение финансовых вложений	37 089 413	46 086 774
- по резерву предстоящих расходов	569 065	98 854
- по спортивным мероприятиям	31 776	63 225
- по налогу на имущество прошлых периодов	(100 137)	-
- по ликвидации иного имущества	-	10 965
- по резерву под снижение стоимости ТМЦ	-	(112 299)
- по реализации ТМЦ	-	132 460
- по реализации незавершенного строительства	-	5 110
- по списанию не давших результата НИОКР	-	66 305
- по прочим расходам	(78 654)	2 267 239
Вычитаемые временные разницы отчетного периода, в том числе:	(5 234 718)	(21 177 091)
- по резерву по неиспользованным отпускам и предстоящим расходам	110 540	(237 939)
- по реализации ценных бумаг, обращающихся на ОР ЦБ	(5 579 167)	8 615 784
- по реализации ценных бумаг, не обращающихся на ОР ЦБ	18 527	-
- по резерву по сомнительным долгам	224 366	(29 462 175)
- по расходам на транспортировку электроэнергии	-	(78 710)
- по прочим расходам	(8 984)	(14 051)
Налогооблагаемые временные разницы отчетного периода, в том числе:	58 875	858 902
- по амортизации основных средств	5 354	41 357
- по реализации основных средств	51 493	-
- технологическое присоединение	-	822 203
- по прочим расходам	2 028	(4 658)
Налогооблагаемая прибыль по данным налогового учета	2 410 983	3 301 100
Ставка налога на прибыль	20%	20%
Налог на прибыль	482 197	660 220

ПОЯСНЕНИЯ
к бухгалтерской (финансовой) отчетности
ОАО «Интер РАО» за 2013 год

Доходы от участия в других организациях (дивиденды), полученные Обществом в 2013 году составили 3 501 273 тыс. руб. (2 573 215 тыс. руб. – в 2012 г.) Налог на прибыль, исчисленный с доходов от участия в других организациях, учитывается Обществом обособленно по строке 2460 «Прочее» Отчета о финансовых результатах. Доходы от участия в других организациях в сумме 2 486 247 тыс. руб. (208 826 тыс. руб. - в 2012 г.) облагаются налогом на прибыль по ставке 0%.

Расшифровка строки 2460 «Прочее» Отчета о финансовых результатах представлена в таблице ниже:

Показатель	2013 г.	2012 г.
Налог на прибыль с доходов от участия в других организациях (дивидендов)	(91 352)	(38 158)
Налог на прибыль к доплате по акту выездной налоговой проверке	(24 044)	-
Налог на прибыль к уменьшению по уточненным декларациям	558 839	194 310
Налог на прибыль к доплате по уточненным декларациям	(5 448)	-
Штрафные санкции по налогам	(2 829)	(5)
Корректировка (начисление) отложенного налогового актива	334	(949)
Корректировка (списание) отложенного налогового актива	(4 640)	
Корректировка (начисление) отложенного налогового обязательства	17	(5 720)
Корректировка (списание) отложенного налогового обязательства	(4 810)	2 903
ИТОГО	426 067	152 381

Налог на добавленную стоимость

Общая задолженность по возмещению НДС из федерального бюджета, включая поставки электроэнергии на экспорт, составляет 2 173 880 тыс. руб. на 31.12.2013 г. (783 159 тыс. руб. – на 31.12.2012 г.; 1 507 741 тыс. руб. – на 31.12.2011 г.) Эта сумма отражена в составе прочей дебиторской задолженности бухгалтерского баланса.

19. ПРИБЫЛЬ НА АКЦИЮ

Базовая прибыль на акцию отражает часть прибыли отчетного периода, которая потенциально может быть распределена среди акционеров – владельцев обыкновенных акций. Она рассчитана как отношение базовой прибыли за отчетный год к средневзвешенному количеству обыкновенных акций в обращении в течение отчетного года.

ПОЯСНЕНИЯ
к бухгалтерской (финансовой) отчетности
ОАО «Интер РАО» за 2013 год

Расчет средневзвешенного количества акций, находящихся в обращении в течении отчетного периода, произведен в соответствии с Методическими рекомендациями по раскрытию информации о прибыли, приходящейся на одну акцию, утвержденными приказом Минфина России от 21.03.2000 г. № 29н.

Показатель	2013 г.	2012 г.
Базовый убыток за отчетный период, тыс. руб.	(53 688 401)	(14 360 641)
Количество акций, шт.	10 439 993 794 383	9 758 318 447 974
Базовый убыток на акцию, коп.	(0,5143)	(0,1472)
Разводненный убыток на акцию, коп.	(0,5143)	(0,1472)

В 2013 и 2012-2011 гг. Общество не имело облигаций, которые могут быть конвертированы в акции (отсутствует разводняющий эффект).

20. СВЯЗАННЫЕ СТОРОНЫ

20.1. Преобладающие общества

По состоянию на 31 декабря 2013 г. в составе акционеров Общества нет акционера (юридического или физического лица) с долей участия превышающей 20% от уставного капитала.

Российская Федерация, через Федеральное агентство по управлению государственным имуществом и иные органы государственной власти, контролирует деятельность Общества.

Российская Федерация через государственные агентства и прочие организации напрямую и косвенно контролирует и оказывает существенное влияние на значительное число предприятий (совместно именуемых «предприятия, связанные с государством»). Общество совершает с данными предприятиями операции купли-продажи электроэнергии (мощности), товаров, работ и услуг, поставку оборудования, размещение вкладов и расчетно-кассовое обслуживание, валютнообменные операции, предоставление и получение гарантий, а также операции с ценными бумагами и производными инструментами. Операции купли-продажи электроэнергии (мощности) с предприятиями, связанными с государством, составляют значительную часть операций Общества.

ПОЯСНЕНИЯ
к бухгалтерской (финансовой) отчетности
ОАО «Интер РАО» за 2013 год

20.2. Дочерние и зависимые компании

Полный список дочерних и зависимых обществ находится на сайте Общества <http://www.interrao.ru/investors/disclosure/affiliated/>

20.2.1. Выручка от продаж дочерним и зависимым компаниям

Выручка Общества от продаж товаров (работ, услуг) дочерним и зависимым компаниям за 2013 год составила 14 945 419 тыс. руб. (16 873 727 тыс. руб. – в 2012 г.) без НДС.

Продажа электроэнергии осуществлялась на обычных коммерческих условиях по рыночным ценам для соответствующих регионов поставки. Прочие продажи в основном включают агентское вознаграждение и операции по реализации информационно-технологических услуг. Стоимость оказываемых услуг соответствует рыночным ценам.

Выручка от продаж	Сумма	
	2013 г.	2012 г.
Продажи - всего	14 945 419	16 873 727
в том числе:		
Продажи электроэнергии (мощности) по двусторонним договорам	12 537 308	14 059 055
Продажи электроэнергии (мощности) по договору комиссии, заключенному с ОАО «ЦФР»	2 315 831	2 739 258
Прочая реализация	92 280	75 414

20.2.2. Доходы в виде дивидендов, полученные от дочерних и зависимых компаний

Наименование	Сумма	
	2013 г.	2012 г.
Дивиденды - всего	3 500 046	2 453 767
в том числе:		
- по обыкновенным акциям	3 500 046	2 453 767
- по привилегированным акциям	-	-

20.2.3. Доходы в виде процентов по всем видам заемных средств, выданным дочерним и зависимым компаниям

Доходы в виде процентов по всем видам заемных средств, выданным дочерним и зависимым компаниям 2013 г. составили 2 523 099 тыс. руб. (801 534 тыс. руб. – в 2012 г.) Ставки процентов, действовавшие в 2013 г. соответствовали уровню рыночных ставок процентов по аналогичным заимствованиям.

ПОЯСНЕНИЯ
к бухгалтерской (финансовой) отчетности
ОАО «Интер РАО» за 2013 год

20.2.4. Прочие доходы в виде доходов от реализации имущества, сдачи имущества в аренду, штрафных санкций по договорам и иных внереализационных доходов, полученных от дочерних и зависимых компаний

Прочие доходы в виде доходов от реализации имущества, сдачи имущества в аренду, штрафных санкций по договорам и иных доходов, полученных от дочерних и зависимых компаний в 2013 г. составили 1 478 271 тыс. руб. (27 145 607 тыс. руб. – в 2012 г.) без НДС. Общество сдает в аренду собственное имущество первоначальной стоимостью на 31.12.2013 г. 1 103 591 тыс. руб. (2 571 976 тыс. руб. - на 31.12.2012 г.; 771 036 тыс. руб. - на 31.12.2011 г.).

20.2.5. Закупки товаров (работ, услуг) у дочерних и зависимых компаний

Стоимость приобретенных товаров и оказанных работ и услуг дочерними и зависимыми компаниями в 2013 г. составила 5 685 228 тыс. руб. (6 273 535 тыс. руб. – в 2012 г.) без НДС.

Закупки осуществлялись на обычных коммерческих условиях. Расшифровка приведена ниже:

Наименование	Сумма	
	2013 г.	2012 г.
Приобретение электроэнергии (мощности)	3 076 728	3 324 582
Приобретение услуг	2 268 500	2 948 953
Приобретение оборудования (Газотурбинный двигатель ГТЭ-110 №2 с целью передачи в УК «ИЦ «Газотурбинные технологии»)	340 000	-
ИТОГО	5 685 228	6 273 535

В составе расходов на приобретение услуг отражены расходы на аренду оборудования и офисного помещения у дочерних компаний общей балансовой стоимостью 953 650 тыс. руб. (17 180 383 тыс. руб. на 31.12.2012 г.; 41 800 149 тыс. руб. – на 31.12.2011 г.).

ПОЯСНЕНИЯ
к бухгалтерской (финансовой) отчетности
ОАО «Интер РАО» за 2013 год

20.2.6. Состояние расчетов с дочерними и зависимыми компаниями

ДЕБИТОРСКАЯ ЗАДОЛЖЕННОСТЬ

Краткосрочная дебиторская задолженность дочерних и зависимых компаний

Наименование	Дебиторская задолженность		
	На 31.12.2013	На 31.12.2012	На 31.12.2011
Краткосрочная дебиторская задолженность покупателей и заказчиков	600 314	879 799	585 951
Краткосрочная дебиторская задолженность покупателей электроэнергии (мощности) в рамках договора комиссии, заключенного с ОАО «ЦФР»	70 663	82 283	113 821
Авансы выданные, поставщикам и подрядчикам	33 111	1 082 620	164 068
Прочая дебиторская задолженность	1 630 393	52 345 479	53 742 377
в том числе:			
задолженность ООО «ЛЮЦ Энергетик» по договору купли-продажи имущества ¹	423 915	-	-
задолженность по причитающимся процентам по заемным средствам, рассрочке платежа	484 543	307 381	1 124 863
задолженность по причитающимся дивидендам	8 340	5 280	223 508
задолженность по приобретению акций ²	-	37 817 839	1 874 839
задолженность дочернего общества ЗАО «ИНТЕР РАО Капитал» по беспроцентному займу	-	-	50 189 901
прочая задолженность	713 595	14 214 979	329 266
ИТОГО	2 334 481	54 390 181	54 606 217

¹ - см. п.3 настоящих Пояснений в части выбытия основных средств и доходных вложений в материальные ценности.

² – дебиторская задолженность по состоянию на 31.12.2012 года включает задолженность за собственные выкупленные акции, проданные в 2012 году ЗАО «ИНТЕР РАО Капитал» в размере 6 493 057 тыс. руб. Данная задолженность была погашена в 2013 году, в том числе денежными средствами в сумме 3 966 939 тыс. руб., путем зачета встречных однородных требований в сумме 2 526 118 тыс. руб.

ПОЯСНЕНИЯ
к бухгалтерской (финансовой) отчетности
ОАО «Интер РАО» за 2013 год

Долгосрочная дебиторская задолженность дочерних и зависимых компаний

Наименование	Дебиторская задолженность		
	На 31.12.2013	На 31.12.2012	На 31.12.2011
Задолженность за имущество, реализованное в рамках прекращаемой деятельности	22 273 472	17 192 416	-
Проценты по займам	1 266 027	1 206 366	-
Задолженность по приобретению акций	1 455 878	-	767 856
Задолженность, перешедшая к Обществу по реорганизации в 2012 г. ¹	6 354 759	6 220 836	-
ИТОГО	31 350 136	24 619 618	767 856

¹ - см. п.8.1. настоящих Пояснений

КРЕДИТОРСКАЯ ЗАДОЛЖЕННОСТЬ

Краткосрочная кредиторская задолженность перед дочерними и зависимыми компаниями

Наименование	Кредиторская задолженность		
	На 31.12.2013	На 31.12.2012	На 31.12.2011
Кредиторская задолженность поставщиков и подрядчиков	172 822	1 418 180	1 284 529
Авансы, полученные от покупателей	283 739	-	112 915
Прочая кредиторская задолженность	397 693	26 607 819	159 187
ИТОГО	854 254	28 025 999	1 556 631

Прочая долгосрочная кредиторская задолженность перед дочерними и зависимыми компаниями

Наименование	Кредиторская задолженность		
	На 31.12.2013	На 31.12.2012	На 31.12.2011 г.
Прочая долгосрочная задолженность ¹	-	-	16 895 753
ИТОГО	-	-	16 895 753

¹ - см. п.14.3. настоящих Пояснений

ПОЯСНЕНИЯ
к бухгалтерской (финансовой) отчетности
ОАО «Интер РАО» за 2013 год

20.2.7. Займы, выданные дочерним и зависимым компаниям

Процентные ставки по заемным средствам, выданным дочерним и зависимым компаниям, в 2013 г. составили в валюте от 10% до 15% годовых (от 10% до 15% годовых в 2012 г.), в рублях 7,0% - 10,25 % годовых (от 7,8% до 10,25% годовых в 2012 г.).

Данные по займам, выданным дочерним и зависимым компаниям за отчетный период в таблице ниже приведены без учета процентов.

Наименование связанной стороны	Остаток займа на 31.12.2012	Выдано за 2013 г.	Погашено за 2013 г.	Резерв	Сальдо курсовых разниц	Остаток займа на 31.12.2013
ЗАО «Электрические сети Армении»	1 414 911	-	-	-	158 381	1 573 292
ASIA ENERGY B.V.	7 525	-	-	-	584	8 109
ЗАО «Молдавская ГРЭС»	1 238 895	1 025 287	(502 287)	-	94 155	1 856 050
ОАО «Электролуч»	2 735 753	-	(291 400)	-	-	2 444 353
ООО «Башкирская генерирующая компания» ²	900 000	-	(900 000)	-	-	-
ООО «Угольный разрез» ²	706 000	-	-	-	-	706 000
ОАО «ИНТЕР РАО – Электрогенерация»	-	3 721 903	-	-	-	3 721 903
TGR ENERJI ¹	-	-	(12 955)	11 976	979	-
ИТОГО	7 003 084	4 747 190	(1 706 642)	11 976	254 099	10 309 707

Данные по займам, выданным дочерним и зависимым компаниям за 2012 год в таблице ниже приведены без учета процентов.

Наименование связанной стороны	Остаток займа на 31.12.2011	Выдано за 2012 г.	Погашено за 2012 г.	Резерв	Сальдо курсовых разниц	Остаток займа на 31.12.2012
ЗАО «Электрические сети Армении»	1 470 685	-	-	-	(55 774)	1 414 911
ASIA ENERGY B.V.	39 118	-	(29 857)	-	(1 736)	7 525
ЗАО «Молдавская ГРЭС»	1 749 732	116 656	(544 116)	-	(83 377)	1 238 895
ОАО «Электролуч»	2 527 558	328 195	(120 000)	-	-	2 735 753
INTER RAO CREDIT B.V.	-	1 094 996	(1 094 996)	-	-	-
ООО «Башкирская генерирующая компания» ²	-	900 000	-	-	-	900 000

ПОЯСНЕНИЯ
к бухгалтерской (финансовой) отчетности
ОАО «Интер РАО» за 2013 год

Наименование связанной стороны	Остаток займа на 31.12.2011	Выдано за 2012 г.	Погашено за 2012 г.	Резерв	Сальдо курсовых разниц	Остаток займа на 31.12.2012
ООО «Угольный разрез» ²	-	706 000	-	-	-	706 000
TGR ENERJI ¹	6 502	-	-	(5 783)	(719)	-
ИТОГО	5 793 595	3 145 847	(1 788 969)	(5 783)	(141 606)	7 003 084

¹ данные в таблице приведены за вычетом резерва под обесценение займов выданных в размере 11 976 тыс. руб. на 31.12.2012 г. в отношении задолженности дочернего общества TGR ENERJI (6 192 тыс. руб. на 31.12.2011 г.)

² указанные займы поступили в Общество в результате реорганизации и присоединения ОАО «Башэнергоактив» и ОАО «ОГК-3». В Отчете о движении денежных средств по операциям со связанными сторонами по строке 4223 данные суммы не учитываются.

20.2.8. Займы, полученные от дочерних и зависимых компаний

Долгосрочные займы в валюте

Общество в 2011 г. привлекло заемные денежные средства в сумме 163 000 тыс. долларов США. Процентная ставка соответствует рыночной ставке процентов на аналогичные заимствования. Срок возврата – 2015 г. Данные по долгосрочным займам в валюте, полученным от дочерних и зависимых компаний, за отчетный период в таблице ниже приведены с учетом процентов:

Наименование связанной стороны	Остаток займа на 31.12.2012	Выдано/ начислено за 2013 г.	Погашено за 2013 г.	Сальдо курсовых разниц	Остаток займа на 31.12.2013
INTER RAO CREDIT B.V.	4 956 388	268 853	(271 455)	386 979	5 340 765
в т. ч. проценты	5 638	268 853	(271 455)	2 869	5 905

Данные по долгосрочным займам в валюте, полученным от дочерних и зависимых компаний, за 2012 год в таблице ниже приведены с учетом процентов:

Наименование связанной стороны	Остаток займа на 31.12.2011	Выдано/ начислено за 2012 г.	Погашено за 2012 г.	Сальдо курсовых разниц	Остаток займа на 31.12.2012
INTER RAO CREDIT B.V.	5 255 080	275 795	(282 363)	(292 124)	4 956 388
в т. ч. проценты	7 116	275 795	(282 363)	5 090	5 638

ПОЯСНЕНИЯ
к бухгалтерской (финансовой) отчетности
ОАО «Интер РАО» за 2013 год

Долгосрочные займы в рублях

Общество в 2011 г. привлекало долгосрочные заемные денежные средства в рублях. Процентная ставка соответствовала рыночной ставке процентов на аналогичные заимствования. Заем был полностью досрочно погашен в 2013 году. Данные по долгосрочным займам в рублях, полученным от дочерних и зависимых компаний, за отчетный период в таблице ниже приведены с учетом процентов:

Наименование связанной стороны	Остаток займа на 31.12.2012	Выдано/ начислено за 2013 г.	Погашено за 2013 г.	Перевод в краткосрочн.	Остаток займа на 31.12.2013
INTER RAO CREDIT B.V.	1 504 843	26 290	(29 942)	(1 501 191)	-
в т. ч. проценты	3 652	26 290	(29 942)	-	-

Данные по долгосрочным займам в рублях, полученным от дочерних и зависимых компаний, за 2012 год в таблице ниже приведены с учетом процентов:

Наименование связанной стороны	Остаток займа на 31.12.2011	Выдано/ начислено за 2012 г.	Погашено за 2012 г.	Перевод в краткосрочн.	Остаток займа на 31.12.2012
INTER RAO CREDIT B.V.	1 822 055	180 089	(181 261)	(316 040)	1 504 843
в т.ч. проценты	4 824	180 089	(181 261)	-	3 652

Краткосрочные займы в рублях

Данные по краткосрочным займам в рублях, полученным от дочерних и зависимых компаний, за отчетный период в таблице ниже приведены с учетом процентов:

Наименование связанной стороны	Остаток займа на 31.12.2012	Выдано/ начислено за 2013 г.	Погашено за 2013 г.	Перевод из долгосрочн.	Остаток займа на 31.12.2013
INTER RAO CREDIT B.V.	316 040	-	(1 817 231)	1 501 191	-
в т. ч. проценты	-	-	-	-	-

Данные по краткосрочным займам в рублях, полученным от дочерних и зависимых компаний, за 2012 год в таблице ниже приведены с учетом процентов:

ПОЯСНЕНИЯ
к бухгалтерской (финансовой) отчетности
ОАО «Интер РАО» за 2013 год

Наименование связанной стороны	Остаток займа на 31.12.2011	Выдано/ начислено за 2012 г.	Погашено за 2012 г.	Перевод из долгосрочн.	Остаток займа на 31.12.2012
INTER RAO CREDIT B.V.	316 040	2 312 249	(2 628 289)	316 040	316 040
в т. ч. проценты	-	12 249	(12 249)	-	-

Кредитные линии

Информация о кредитных линиях, открытых дочерними и зависимыми компаниями по состоянию на 31.12.2013 года приведена в таблице ниже:

Кредитор	Сумма лимита	Неиспользованный остаток на 31.12.2013 г.	Период окончания доступности
INTER RAO Credit B.V.	2 000 000	2 000 000	август 2014 г.
ИТОГО	2 000 000	2 000 000	

По состоянию на 31.12.2012 и на 31.12.2011 года у Общества отсутствовали кредитные линии, открытые дочерними и зависимыми компаниями.

20.2.9. Векселя дочерних и зависимых компаний (без учета процентов)

В 2013 г. операции по продаже-покупке векселей дочерних и зависимых компаний не осуществлялись. В 2012 г. было произведено погашение ранее полученных векселей от дочерних компаний и отражаемых в составе финансовых вложений.

Информация о наличии и движении векселей дочерних и зависимых компаний за 2012 год приведена в таблице ниже:

Наименование связанной стороны	Остаток займа на 31.12.2011 г.	Выдано за 2012 г.	Погашено за 2012 г.	Сальдо курсовых разниц	Остаток займа на 31.12.2012 г.
ООО «Центр энергоэффективности ИНТЕР РАО ЕЭС»	400 000	-	(400 000)	-	-
ООО «ИНТЕР РАО Информационные Технологии»	-	10 020	(10 020)	-	-
ИТОГО	400 000	10 020	(410 020)	-	-

ПОЯСНЕНИЯ
к бухгалтерской (финансовой) отчетности
ОАО «Интер РАО» за 2013 год

20.3. Информация по операциям с основным управленческим персоналом

К основному управленческому персоналу Общество относит членов Правления и Совета директоров. Их списки приведены в разделе «Общие сведения» настоящих Пояснений.

В 2013 г. Общество начислило членам Совета директоров вознаграждения за участие в заседаниях на общую сумму 23 621 тыс. руб. (12 908 тыс. руб. – в 2012 г.). Прочие выплаты членам Совета директоров в 2013 году и 2012 году не осуществлялись.

В 2013 г. Общество начислило членам Правления вознаграждения (заработная плата, премии, льготы) на общую сумму 527 896 тыс. руб. (667 421 тыс. руб. – в 2012 г.). Кроме того, в 2013 г. Общество перечислило добровольные пенсионные взносы в негосударственный пенсионный фонд «ГАЗФОНД» в пользу членов Правления в сумме 25 740 тыс. руб. (27 372 тыс. руб. – в 2012 г.). Прочие выплаты членам Правления в 2013 году и 2012 году не осуществлялись.

Кроме того, в 2013 г. Общество начислило вознаграждения (заработная плата, премии, льготы, вознаграждения) членам Ревизионной комиссии на общую сумму 6 409 тыс. руб. (49 978 тыс. руб. – в 2012 г.). Общество в 2013 г. перечислило добровольные пенсионные взносы в негосударственный пенсионный фонд «ГАЗФОНД» в пользу сотрудников Общества – членов Ревизионной комиссии в сумме 671 тыс. руб. (3 254 тыс. руб. – в 2012 г.). Прочие выплаты членам Ревизионной комиссии в 2013 году и 2012 году не осуществлялись.

Для исполнения Программы опционов на акции Общества, утвержденной Советом директоров, в 2011 году Общество выдало беспроцентные денежные займы основному управленческому персоналу на сумму 51 733 тыс. руб. По состоянию на 31 декабря 2013 года задолженность по данным займам составляет 40 486 тыс. руб. (44 985 тыс. руб. – на 31.12.2012 г.; 51 733 тыс. руб. – на 31.12.2011 г.) и отражена в составе долгосрочной дебиторской задолженности (п.8.1. настоящих Пояснений).

ПОЯСНЕНИЯ
к бухгалтерской (финансовой) отчетности
ОАО «Интер РАО» за 2013 год

20.4. Движение денежных средств по операциям со связанными сторонами

Наименование показателя	Код	За 2013 г.	За 2012 г.
Денежные потоки от текущих операций			
Поступления - всего	4110	8 655 091	17 709 897
в том числе			
от продажи продукции, товаров, работ и услуг	4111	4 710 245	13 706 785
от продажи электроэнергии (мощности) по договорам комиссии с ОАО «ЦФР»	4111	2 315 831	2 739 258
арендных платежей, лицензионных платежей, роялти, комиссионных и иных аналогичных платежей	4112	181 728	272 912
прочие поступления	4119	1 447 287	990 942
Платежи - всего	4120	(3 268 052)	(6 474 846)
в том числе			
поставщикам (подрядчикам) за сырье, работы и услуги	4121	(2 299 874)	(5 860 461)
в связи с оплатой труда работникам	4122	(601 094)	(569 935)
процентов по долговым обязательствам	4123	(367 084)	-
прочие платежи	4129	-	(44 450)
Денежные потоки от инвестиционных операций			
Поступления - всего	4210	19 318 186	7 283 015
в том числе			
от продажи внеоборотных активов (кроме финансовых вложений)	4211	4 692 630	2 105 915
от продажи акций других организаций (долей участия)	4212	7 119 965	-
от возврата предоставленных займов, от продажи долговых ценных бумаг (прав требования денежных средств к другим лицам)	4213	1 706 642	2 198 989
дивидендов, процентов по долговым финансовым вложениям и аналогичных поступлений от долевого участия в других организациях	4214	5 778 100	2 978 111
прочие поступления	4219	20 849	-
Платежи - всего	4220	(7 141 539)	(4 158 890)
в том числе			
в связи с приобретением акций других организаций (долей участия)	4222	(2 394 399)	(2 609 023)
в связи с приобретением долговых ценных бумаг (прав требования денежных средств к другим лицам), предоставление займов другим лицам	4223	(4 747 140)	(1 549 867)

ПОЯСНЕНИЯ
к бухгалтерской (финансовой) отчетности
ОАО «Интер РАО» за 2013 год

Наименование показателя	Код	За 2013 г.	За 2012 г.
Денежные потоки от финансовых операций			
Поступления - всего	4310	5 967 348	-
в том числе			
получение кредитов и займов	4311	2 000 000	-
продажа собственных акций, выкупленных у акционеров ¹	4313	3 967 348	-
Платежи - всего	4320	(11 217 535)	(9 585 380)
в том числе			
собственникам (участникам) в связи с выкупом у них акций (долей участия) организации или их выходом из состава участников	4321	-	(6 493 466)
на уплату дивидендов и иных платежей по распределению прибыли в пользу собственников (участников)	4322	(303)	-
в связи с погашением (выкупом) векселей и других долговых ценных бумаг, возврат кредитов и займов	4323	(11 217 232)	(3 091 914)

- см. п.20.2.6 «Состояние расчетов с дочерними и зависимыми компаниями» настоящих Пояснений

21. ИНФОРМАЦИЯ ПО СЕГМЕНТАМ

Риски и прибыли Общества определяются, главным образом, различиями в географических регионах нахождения рынков сбыта электроэнергии. Таким образом, Общество выделяет в качестве отчетного сегмента географические сегменты по принципу рынков сбыта электроэнергии.

В 2013 году доля продаж на внутреннем рынке составила 36%.

Значительный объем электроэнергии поставлялся в Литву (15%), Беларусь (17%), Финляндию (15%). Сегмент «прочие страны» включает незначительные по объему поставки электроэнергии в Азербайджан, Грузию, Казахстан, Украину, Южную Осетию, а также поставки энергетического оборудования в Венесуэлу, Республику Эквадор и Кубу. Доля выручки, приходящейся на продажи в каждую из перечисленных стран в отдельности, составляет менее 10%.

Показатели отчетных сегментов, подлежащие раскрытию, приводятся в оценке, в которой они представляются руководству Общества для принятия решений (по данным управленческого учета).

ПОЯСНЕНИЯ
к бухгалтерской (финансовой) отчетности
ОАО «Интер РАО» за 2013 год

Нераспределенные расходы представляют собой расходы, относящиеся к Обществу в целом. Активы сегментов включают, главным образом, основные средства, нематериальные активы, запасы, дебиторскую задолженность и денежные средства. Активы сегментов, как правило, не включают финансовые вложения. Обязательства сегментов включают операционные обязательства и не включают такие статьи, как задолженность по налогам и некоторые виды займов, относящихся к Обществу в целом. Капитальные затраты включают поступления основных средств. Убыток от обесценения и резервы относятся на сегмент, только если они относятся к его активам.

В отчетном периоде не было изменений способов оценки показателей, используемых для определения финансового результата (прибыли, убытка) отчетного сегмента, по сравнению с предшествующими периодами и, соответственно, влияния изменений на финансовый результат (прибыль, убыток) отчетного сегмента в отчетном периоде.

В таблице ниже представлена информация о доходах и прибыли, а также об активах и обязательствах по географическим сегментам Общества:

Наименование	Россия	Финляндия	Литва	Беларусь	Прочие страны	Итого
За 2013 год						
Выручка	14 860 586	6 341 388	6 240 988	6 815 796	6 961 819	41 220 577
Себестоимость	(16 387 198)	(4 922 273)	(3 953 672)	(4 348 995)	(5 086 069)	(34 698 207)
Прибыль (убыток) по сегментам	(1 526 612)	1 419 115	2 287 316	2 466 801	1 875 750	6 522 370
Нераспределенные расходы (коммерческие, управленческие, прочие расходы)						(59 119 473)
Итого прибыль (убыток) до налогообложения						(52 597 103)
Активы по сегментам	40 916 995	29 255	542 283	116 670	2 276 355	43 881 558
Нераспределенные активы						302 427 456
Итого по активам						346 309 014
Внеоборотные активы по сегментам	1 102 069	-	-	-	412 596	1 514 665
Нераспределенные внеоборотные активы						311 219 195
Итого по внеоборотным активам						312 733 860
Обязательства по сегментам	3 475 419	172 936	1 892	15 870	5 328 269	8 994 386
Нераспределенные обязательства						6 983 387
Итого по обязательствам						15 977 773

ПОЯСНЕНИЯ
к бухгалтерской (финансовой) отчетности
ОАО «Интер РАО» за 2013 год

Наименование	Россия	Финляндия	Литва	Беларусь	Прочие страны	Итого
Капитальные вложения	129 036	-	-	-	-	129 036
За 2012 год						
Выручка	17 117 362	5 774 561	7 782 284	7 192 853	4 825 118	42 692 178
Себестоимость	(18 924 103)	(4 152 720)	(4 874 724)	(4 212 557)	(3 010 975)	(35 175 079)
Прибыль по сегментам	(1 806 741)	1 621 841	2 907 560	2 980 296	1 814 143	7 517 099
Нераспределенные расходы (коммерческие, управленческие, прочие расходы)						(17 306 263)
Итого прибыль до налогообложения						(9 789 164)
Активы по сегментам	84 338 817	345 397	508 077	318 459	571 852	86 082 602
Нераспределенные активы						358 576 308
Итого по активам						444 658 910
Внеоборотные активы по сегментам	3 402 299	-	-	-	231 189	3 633 488
Нераспределенные внеоборотные активы						365 681 895
Итого по внеоборотным активам						369 315 383
Обязательства по сегментам	41 306 365	116	-	43 797	4 152 032	45 502 310
Нераспределенные обязательства						15 137 367
Итого по обязательствам						60 639 677
Капитальные вложения	1 067 051	-	-	-	-	1 067 051

В следующей таблице представлена информация о покупателях (заказчиках), выручка от продаж которым составляет не менее 10% от общей выручки от продаж покупателям (заказчикам) Общества:

Наименование покупателя	Общая величина выручки	Доля в общей выручке от продаж, %	Наименование отчетного сегмента
За 2013 год			
RAO NORDIC OY	6 061 546	14,71	Финляндия
UAB "INTER RAO Lietuva"	6 240 988	15,14	Литва
ГПО "Белэнерго"	6 815 796	16,53	Беларусь
ОАО "ЦФР"	13 303 676	32,27	Россия
ИТОГО	32 422 006	78,65	
За 2012 год			
RAO NORDIC OY	4 882 430	11,44	Финляндия
UAB "INTER RAO Lietuva"	7 782 283	18,23	Литва

ПОЯСНЕНИЯ
к бухгалтерской (финансовой) отчетности
ОАО «Интер РАО» за 2013 год

Наименование покупателя	Общая величина выручки	Доля в общей выручке от продаж, %	Наименование отчетного сегмента
ГПО "Белэнерго"	7 192 853	16,85	Беларусь
ОАО "ЦФР"	13 462 582	31,53	Россия
ИТОГО	33 320 148	78,05	
За 2011 год			
RAO NORDIC OY	14 453 649	19,69	Финляндия
UAB "INTER RAO Lietuva"	9 116 217	12,42	Литва
ОАО "ЦФР"	24 060 151	32,78	Россия
ИТОГО	47 630 017	64,89	

Данные показатели приводятся в оценке, применяемой для отражения в бухгалтерской (финансовой) отчетности аналогичных показателей Общества в целом.

22. РАСКРЫТИЕ ИНФОРМАЦИИ О ЗАБАЛАНСОВЫХ СТАТЬЯХ

Расшифровка обеспечений и прочих обязательств выданных Обществом

Общая величина обеспечений и прочих обязательств, выданных Обществом, составляет 90 032 261 тыс. руб. по состоянию на 31.12.2013 г. (77 681 752 тыс. руб. – на 31.12.2012 г.; 75 054 136 тыс. руб. - на 31.12.2011 г.).

Вознаграждение за выдачу поручительств Обществом отражает в составе прочих доходов Отчета о финансовых результатах.

Расшифровка обеспечений и прочих обязательств приведена ниже:

Наименование обеспечения выданного	Дата выдачи	Срок исполнения	Организация, в пользу которой выдано поручительство	Сумма обеспечения на 31.12.2013 г.
Поручительство по обязательствам Silvelteria Holdings LTD перед ГК «Внешэкономбанк» по опционному соглашению	25.06.2010	25.06.2016	Silverteria Holdings LTD	29 197 985
Поручительство, выданное по обязательствам ЗАО "ИНТЕР РАО Капитал" перед ОАО "Межрегионэнергострой".	27.06.2011	23.06.2015	ЗАО «ИНТЕР РАО Капитал»	17 176 566
Обязательства по выплате базисного актива по форвардным сделкам,	08.04.2013	31.12.2014	ООО "Эйч-Эс-Би-Си Банк", ЗАО "БНП"	11 872 054

ПОЯСНЕНИЯ
к бухгалтерской (финансовой) отчетности
ОАО «Интер РАО» за 2013 год

Наименование обеспечения выданного	Дата выдачи	Срок исполнения	Организация, в пользу которой выдано поручительство	Сумма обеспечения на 31.12.2013 г.
заключенным с ООО "Эйч-Эс-Би-Си Банк", ЗАО "БНП ПАРИБА Банк", ЗАО "Ситибанк", ООО "Дойче банк", ОАО "Банк ВТБ"			ПАРИБА Банк", ЗАО "Ситибанк", ООО "Дойче банк", ОАО "Банк ВТБ"	
Поручительство по кредиту, выданному ГК "Внешэкономбанк" обществу INTER RAO Credit B.V	21.12.2011	30.09.2018	INTER RAO Credit B.V	5 340 531
Поручительство по кредиту, выданному ЕАБР (Внешэкономбанк) АО "Станция Экибастузская ГРЭС-2"	23.12.2011	30.09.2018	АО "Станция Экибастузская ГРЭС-2"	5 971 339
Контргарантии ОАО «Банк ВТБ», выданные в пользу БНП ПАРИБА, Нидерланды, выдавшего прямые гарантии в пользу BARIVEN S.A.	24.03.2011	01.09.2014	BARIVEN S.A., Венесуэла	3 269 370
Поручительство, выданное по обязательству INTER RAO Turkey Enerji Holding A.S. по Кредитному соглашению перед ING Bank B.V.	04.12.2012	04.12.2018	INTER RAO Turkey Enerji Holding A.S.	2 919 875
Поручительство по Гарантии, выданной банком Nordea Bank Finland Plc в пользу RAO Nordic Oy	28.12.2009	до исполнения обязательств	RAO Nordic Oy	2 473 345
Поручительство по кредиту, выданному ING Bank N.V. обществу INTER RAO Credit B.V.	27.09.2011	23.09.2016	INTER RAO Credit B.V.	2 438 441
Поручительство по кредиту, выданному ЗАО «Райфайзенбанк» INTER RAO Credit B.V	26.08.2013	26.08.2016	INTER RAO Credit B.V	2 016 075
Поручительство по договору, по банковским гарантиям, выданным ЗАО "БНП ПАРИБА Банк" в пользу ООО "ИНТЕР РАО-Экспорт"	10.07.2013	03.04.2017	ООО "ИНТЕР РАО-Экспорт"	1 503 539
Поручительство по кредиту, выданному банком «Европейский банк реконструкции и развития»	17.06.2009	01.10.2018	ЗАО «Электрические сети Армении»	1 192 828

ПОЯСНЕНИЯ
к бухгалтерской (финансовой) отчетности
ОАО «Интер РАО» за 2013 год

Наименование обеспечения выданного	Дата выдачи	Срок исполнения	Организация, в пользу которой выдано поручительство	Сумма обеспечения на 31.12.2013 г.
ЗАО «Электрические сети Армении»				
Контргарантии Нордеа Банк выданные в пользу Вапсо PICHINCHA С.А.(Эквадор), выдавшего прямые гарантии в пользу CELEC EP	25.08.2011	19.05.2015	CELEC EP, Эквадор	1 181 905
Залог акций АО «Станция Экибастузская ГРЭС-2», (7 559 026 простых акций, что составляет 50% УК) для обеспечения обязательств АО «Станция Экибастузская ГРЭС-2» по отношению к ЕБРР и ГК «Внешэкономбанк»	17.10.2011	23.06.2025	АО "Станция Экибастузская ГРЭС-2"	1 127 516
Поручительство по кредиту, выданному банком «Внешэкономбанк» ЗАО «Электрические сети Армении»	09.03.2010	01.10.2018	ЗАО «Электрические сети Армении»	641 014
Поручительство по кредиту, выданному ЕБРР АО "Теласи"	02.02.2011	04.11.2020	АО "Теласи"	720 398
Обязательство по выплате денежных средств (возврату инвестиций), резервный аккредитив, выданный ОАО "ВТБ Банк" в пользу GE Energy Holdings Vostok B.V.	17.08.2012	17.08.2020	GE Energy Holdings Vostok B.V.	809 458
Поручительство по кредиту, выданному Газпромбанк INTER RAO Credit B.V	20.07.2012	06.06.2017	INTER RAO Credit B.V	180 022
ИТОГО				90 032 261

Расшифровка обеспечений обязательств и платежей, полученных Обществом

Общая величина обеспечений обязательств и платежей, полученных Обществом, составляет 40 860 969 тыс. руб. по состоянию на 31.12.2013 г. (36 952 247 тыс. руб. – на 31.12.2012 г.; 16 601 427 тыс. руб. – на 31.12.2011 г.).

ПОЯСНЕНИЯ
к бухгалтерской (финансовой) отчетности
ОАО «Интер РАО» за 2013 год

Расшифровка обеспечений и прочих обязательств приведена ниже.

Наименование обеспечения полученного, Гарант	Срок действия гарантии	Организация, за которую получена гарантия/ Залогодатель	Сумма обеспечения на 31.12.2013 г.
Поручительство по Генеральному соглашению от 12.05.2012 г. с ОАО «Система-Инвест» и Ecu Gest Holding S.A., по исполнению обязательств по договору	06.11.2018	ОАО «Система-Инвест», Ecu Gest Holding S.A.	22 500 000
Обязательства по выплате базисного актива по форвардным сделкам, заключенным с ООО "Эйч-Эс-Би-Си Банк", ЗАО "БНП ПАРИБА Банк", ЗАО "Ситибанк", ООО "Дойче банк", ОАО "Банк ВТБ"	31.12.2014	ООО "Эйч-Эс-Би-Си Банк", ЗАО "БНП ПАРИБА Банк", ЗАО "Ситибанк", ООО "Дойче банк", ОАО "Банк ВТБ"	12 037 772
Имущество, полученное в залог по договору переуступки прав требования по соглашению об открытии мультивалютной кредитной линии. Предметы залога: нежилые здания, принадлежащие залогодателю на правах собственности; право пользования земельными участками по договорам долгосрочной аренды. Место нахождения имущества: г. Москва, ул. Большая Пироговская, влад. 27	01.07.2014	ОАО «Электролуч»	2 093 431
Банковские гарантии на возврат аванса, выданы ОАО "Банк ВТБ", ОАО «ТрансКредитБанк» по договору с ООО НПО «Привод»	21.04.2014	ООО НПО "Привод"	2 937 407
Банковские гарантии на возврат аванса, выданы ОАО "Газпромбанк" по договору с ОАО "ТЯЖМАШ"	27.02.2015	ОАО "ТЯЖМАШ"	1 285 622
Обязательства, полученные от физических лиц – сотрудников Общества по договорам купли-продажи квартир	2027 г.	Физические лица - сотрудники Общества	6 737
ИТОГО			40 860 969

ПОЯСНЕНИЯ
к бухгалтерской (финансовой) отчетности
ОАО «Интер РАО» за 2013 год

23. УСЛОВНЫЕ ОБЯЗАТЕЛЬСТВА И ФАКТЫ ХОЗЯЙСТВЕННОЙ ДЕЯТЕЛЬНОСТИ

Факторы, влияющие на финансовое состояние Общества

Условия ведения деятельности Общества

В России продолжают экономические реформы и развитие правовой, налоговой и административной инфраструктуры, которая отвечала бы требованиям рыночной экономики. Стабильность российской экономики будет во многом зависеть от хода этих реформ, а также от эффективности предпринимаемых Правительством мер в сфере экономики, финансовой и денежно-кредитной политики.

Рыночные колебания и снижение темпов экономического развития в мировой экономике также оказывают существенное влияние на российскую экономику. Мировой финансовый кризис привел к возникновению неопределенности относительно будущего экономического роста, доступности финансирования, а также стоимости капитала, что может в будущем негативно повлиять на финансовое положение, результаты операций и экономические перспективы Общества. В настоящее время невозможно определить, каким именно может быть это влияние. Руководство Общества считает, что оно предпринимает все надлежащие меры по поддержанию экономической устойчивости Общества в текущих условиях.

Налогообложение

Российское налоговое, валютное и таможенное законодательство допускает различные толкования и подвержено частым изменениям. Интерпретация руководством Общества данного законодательства применительно к операциям и деятельности компаний Общества может быть оспорена соответствующими региональными и федеральными органами. Сложившаяся практика указывает на то, что налоговые органы могут занять более жесткую позицию при интерпретации законодательства и проверке налоговых расчетов. Как следствие, налоговые органы могут предъявить претензии по тем сделкам и методам учета, по которым раньше они претензий не предъявляли. В результате, могут быть начислены значительные налоги, пени и штрафы. Определение сумм претензий по возможным, но не предъявленным искам, а также оценка вероятности неблагоприятного исхода, не представляются возможным. Налоговые проверки могут охватывать три календарных года деятельности, непосредственно предшествовавшие году проверки. При определенных условиях проверке могут быть подвергнуты и более ранние периоды.

ПОЯСНЕНИЯ
к бухгалтерской (финансовой) отчетности
ОАО «Интер РАО» за 2013 год

По мнению руководства, по состоянию на 31 декабря 2013 года соответствующие положения законодательства интерпретированы им корректно, и вероятность сохранения положения, в котором находится Общество в связи с налоговым, валютным и таможенным законодательством, с учетом признанных оценочных обязательств является высокой.

Поручительства

По состоянию на 31.12.2013 г. Обществом выданы кредиторам третьих лиц поручительства, сроки исполнения по которым еще не наступили, на общую сумму 90 032 261 тыс. руб. (77 681 752 тыс. руб. – на 31.12.2012 г.; 75 054 136 тыс. руб. – на 31.12.2011 г.). Руководство Общества не ожидает возникновения каких-либо существенных обязательств в связи с этими поручительствами.

Обязательства по форвардным сделкам

Форварды на продажу валюты

В связи с регулярными поступлениями валютной выручки, с целью минимизации валютного риска, Общество осуществляет операции на рынке производных финансовых инструментов на регулярной основе. Сделки с производными финансовыми инструментами заключаются с ведущими банками в рамках подписанных соответствующих Генеральных соглашений и устанавливают минимальный гарантированный валютный курс, по которому Общество принимает на себя обязательство продать определенную сумму валюты, а банк принимает соответствующее обязательство купить указанную сумму валюты в определенную дату в будущем. Все заключенные сделки с производными финансовыми инструментами в целях снижения валютного риска являются поставочными сделками с отсрочкой исполнения. Зафиксированный финансовый результат по исполненным сделкам в 2013 году составил 250,7 млн. руб. (прибыль).

По состоянию на 31 декабря 2013 года на забалансовых счетах Общества отражено обеспечение обязательств Общества по форвардным контрактам в размере 11 872 054 тыс. руб., рассчитанное по курсу Центрального Банка РФ на 31 декабря 2013 г., а также встречное обеспечение обязательств банков-контрагентов в размере 12 037 772 тыс. руб., рассчитанное по курсу форвардных сделок. Чистая справедливая стоимость форвардных контрактов по состоянию на 31 декабря 2013 года составляет -169 795 тыс. руб. (179 086 тыс. руб. – на 31.12.2012 г.). При оценке справедливой стоимости использованы данные аналитической системы Bloomberg.

ПОЯСНЕНИЯ
к бухгалтерской (финансовой) отчетности
ОАО «Интер РАО» за 2013 год

Процентно-валютный своп

Согласно условиям сделки процентно-валютного свопа Общество выплачивает банку-контрагенту по срочной сделке платежи в евро (на основе индекса плавающей ставки 6-месячного EURIBOR), получая от банка платежи в долларах США (на основе индекса плавающей ставки 6-месячного LIBOR), которые переводятся в оплату платежей по кредиту от кредитора (процентные платежи и погашение номинала), определяемых на базе аналогичного индекса плавающей ставки 6-месячного LIBOR в долларах США. Данная сделка хеджирования позволяет, в части установленной доли хеджирования, зафиксировать курс перевода платежей из евро (валютная выручка) в доллары США (оплата кредита), и, тем самым, застраховаться от снижения финансового результата Общества вследствие снижения курса EUR/USD.

При оценке эффективности Общество использует ретроспективный и перспективный анализы эффективности хеджирования. Исходя из результатов перспективного и ретроспективного анализов, на 31 декабря 2013 года, хеджирование валютных рисков с использованием сделки валютно-процентный своп является 100% эффективным.

Чистая отрицательная стоимость процентного свопа по состоянию на 31 декабря 2013 года составляет - 14 711 тыс. руб. (убыток). При оценке справедливой стоимости использованы данные аналитической системы Bloomberg.

Фьючерсные контракты на энергетической бирже

Общество в марте 2013 года прекратило операции по покупке-продаже фьючерсных контрактов.

24. СОБЫТИЯ ПОСЛЕ ОТЧЕТНОЙ ДАТЫ

В 1 квартале 2014 года Общество выдало краткосрочные займы дочерним компаниям на сумму 2 461 724 тыс. руб.

25. ПРЕКРАЩАЕМАЯ ДЕЯТЕЛЬНОСТЬ

В 2011 году Общество приняло решение о прекращении деятельности по производству электрической и тепловой энергии на базе имущественных комплексов филиалов «Северо-Западная ТЭЦ», «Сочинская ТЭС», «Калининградская ТЭЦ-2», «Ивановские ПГУ» и передаче этой функции 100% дочернему обществу ОАО «ИНТЕР РАО – Электрогенерация».

ПОЯСНЕНИЯ
к бухгалтерской (финансовой) отчетности
ОАО «Интер РАО» за 2013 год

В рамках реализации принятого решения в период с 01 июля 2011 г. по 31 декабря 2013 г. Общество передавало имущество, находившееся в филиалах «Северо-Западная ТЭЦ», «Сочинская ТЭС», «Калининградская ТЭЦ-2», «Ивановские ПГУ», а также переуступало права по договорам, заключенным для осуществления деятельности по производству и реализации электрической и тепловой энергии дочернему обществу ОАО «ИНТЕР РАО – Электрогенерация». Передача имущества и имущественных прав осуществлялась на условиях платности по стоимости, определенной независимыми оценщиками.

По состоянию на 31.12.2013 г. Общество находится в процессе завершения передачи деятельности по производству и реализации электрической и тепловой энергии в дочернее общество ОАО «ИНТЕР РАО – Электрогенерация».

В декабре 2013 г. Общество передало основные средства – недвижимое имущество технологического назначения расположенное в филиалах «Ивановские ПГУ» и «Северо-Западная ТЭЦ», в качестве дополнительного взноса в уставный капитал ОАО «ИНТЕР РАО – Электрогенерация». Балансовая стоимость передаваемого имущества составила 1 238 518 тыс. руб. В течение 2013 г. Общество также реализовало объекты основных средств – недвижимое имущество технологического назначения расположенное в филиалах «Калининградская ТЭЦ-2», «Северо-Западная ТЭЦ», «Ивановские ПГУ» балансовой стоимостью 721 286 тыс. руб. на сумму 776 659 тыс. руб. без НДС. Сделки с указанными объектами недвижимости прошли государственную регистрацию в 2013 г.

В результате реализации объектов Общество получило прибыль в размере 55 373 тыс. руб., что отражено в составе прочих доходов и расходов в отчете о финансовых результатах за 2013 год. Сумма налога на прибыль от реализации составила 37 148 тыс. руб. Задолженность ОАО «ИНТЕР РАО – Электрогенерация» перед Обществом за приобретенное имущество по состоянию на 31.12.2013 г. составила 22 273 472 тыс. руб. (28 014 193 тыс. руб. - на 31.12.2012 г.; нет – на 31.12.2011 г.). Указанная задолженность классифицирована как долгосрочная со сроком погашения в 2017 году. Проценты, начисляемые на остаток непогашенной дебиторской задолженности по ставке 10,5 % годовых учитываются в составе краткосрочной дебиторской задолженности.

По состоянию на 31.12.2013 г. на балансе Общества остались основные средства – объекты недвижимого имущества балансовой стоимостью 755 673 тыс. руб., подлежащие реализации в 2014 году.

ПОЯСНЕНИЯ
к бухгалтерской (финансовой) отчетности
ОАО «Интер РАО» за 2013 год

Общество в отчетном периоде передало ОАО «ИНТЕР РАО – Электрогенерация» по соглашениям о замене стороны дебиторскую и кредиторскую задолженность по договорам, заключенным в рамках осуществления производственной деятельности. В частности, к таким договорам относятся договора на реализацию электрической и тепловой энергии, договора на приобретение топлива, запасных частей, работ и услуг, необходимых для ремонта и модернизации объектов основных средств и т.п. Задолженность ОАО «ИНТЕР РАО – Электрогенерация» за переуступленные права требования по договорам по состоянию на 31.12.2013 г. составляет 24 316 тыс. руб. (1 636 438 тыс. руб. – на 31.12.2012 г.; нет – на 31.12.2011 г.) и отражена в составе прочей краткосрочной дебиторской задолженности.

Отчет о финансовых результатах за 2013 год
с учетом сведений о прекращаемой деятельности

Наименование показателя	Код	Продолжающаяся деятельность	Прекращаемая деятельность	Организация в целом
Выручка от реализации (без НДС)	2110	39 442 846	1 777 731	41 220 577
Себестоимость продаж	2120	(32 890 067)	(1 808 140)	(34 698 207)
Валовая прибыль	2100	6 552 779	(30 409)	6 522 370
Коммерческие расходы	2210	(3 774 894)	-	(3 774 894)
Управленческие расходы	2220	(4 684 878)	-	(4 684 878)
Прибыль (убыток) от продаж	2200	(1 906 993)	(30 409)	(1 937 402)
Доходы от участия в других организациях	2310	3 501 273	-	3 501 273
Проценты к получению	2320	3 249 747	-	3 249 747
Проценты к уплате	2330	(862 316)	-	(862 316)
Прочие доходы	2340	26 807 341	1 160 154	27 967 495
<i>в том числе</i>				
<i>реализация основных средств и доходных вложений в материальные ценности</i>		505 290	776 659	1 281 949
<i>аренда</i>		26 875	158 343	185 218
<i>реализация незавершенных капитальных затрат</i>		-	2 364	2 364
<i>реализация ТМЦ</i>		-	112	112
<i>страховое возмещение</i>		1 527	112 914	114 441
<i>прочие доходы</i>		26 273 649	109 762	26 383 411

ПОЯСНЕНИЯ
к бухгалтерской (финансовой) отчетности
ОАО «Интер РАО» за 2013 год

Наименование показателя	Код	Продолжающаяся деятельность	Прекращаемая деятельность	Организация в целом
Прочие расходы	2350	(83 615 078)	(900 822)	(84 515 900)
<i>в том числе</i>				
<i>реализация основных средств и доходных вложений в материальные ценности</i>		(220 020)	(721 286)	(941 306)
<i>аренда</i>		(7 412)	(84 264)	(91 676)
<i>реализация ТМЦ</i>		-	(112)	(112)
<i>реализация незавершенных капитальных вложений в ОС</i>		-	(3 071)	(3 071)
<i>прочие расходы</i>		(83 387 646)	(92 089)	(83 479 735)
Прибыль (убыток) до налогообложения	2300	(52 826 026)	228 923	(52 597 103)
Налог на прибыль	2410	-	-	(482 197)
в т.ч. ПНО (ПНА)	2421	-	-	12 737 040
Изменение отложенных налоговых обязательств	2430	-	-	11 775
Изменение отложенных налоговых активов	2450	-	-	(1 046 943)
Прочее	2460	-	-	426 067
Чистая прибыль (убыток)	2400	-	-	(53 688 401)

Отчет о финансовых результатах за 2012 год
с учетом сведений о прекращаемой деятельности

Наименование показателя	Код	Продолжающаяся деятельность	Прекращаемая деятельность	Организация в целом
Выручка от реализации (без НДС)	2110	37 865 687	4 826 491	42 692 178
Себестоимость продаж	2120	(30 166 466)	(5 008 613)	(35 175 079)
Валовая прибыль	2100	7 699 221	(182 122)	7 517 099
Коммерческие расходы	2210	(4 153 181)	-	(4 153 181)
Управленческие расходы	2220	(4 510 163)	-	(4 510 163)
Прибыль (убыток) от продаж	2200	(964 123)	(182 122)	(1 146 245)
Доходы от участия в других организациях	2310	2 573 215	-	2 573 215
Проценты к получению	2320	1 723 504	-	1 723 504

ПОЯСНЕНИЯ
к бухгалтерской (финансовой) отчетности
ОАО «Интер РАО» за 2013 год

Наименование показателя	Код	Продолжающаяся деятельность	Прекращаемая деятельность	Организация в целом
Проценты к уплате	2330	(1 919 141)	–	(1 919 141)
Прочие доходы	2340	94 528 373	27 001 265	121 529 638
<i>в том числе</i>				
<i>реализация основных средств</i>		2 012	25 622 473	25 624 485
<i>реализация доходных вложений в материальные ценности</i>		-	41 803	41 803
<i>реализация незавершенных капитальных затрат</i>		-	220 555	220 555
<i>реализация ТМЦ</i>		-	998 267	998 267
<i>реализация НМА и НИОКР</i>		-	5 903	5 903
<i>резервы под снижение стоимости ТМЦ</i>		–	112 264	112 264
Прочие расходы	2350	(106 232 352)	(26 317 783)	(132 550 135)
<i>в том числе</i>				
<i>реализация основных средств</i>		(1 767)	(25 077 184)	(25 078 951)
<i>реализация доходных вложений в материальные ценности</i>		-	(41 798)	(41 798)
<i>реализация ТМЦ</i>		–	(974 324)	(974 324)
<i>реализация незавершенных капитальных вложений в ОС</i>		–	(218 574)	(218 574)
<i>реализация НМА и НИОКР</i>		-	(5 903)	(5 903)
Прибыль (убыток) до налогообложения	2300	(10 290 524)	501 360	(9 789 164)
Налог на прибыль	2410	(277 747)	(382 473)	(660 220)
в т.ч. ПНО (ПНА)	2421	7 068 438	127 896	7 196 334
Изменение отложенных налоговых обязательств	2430	(6 055)	177 835	171 780
Изменение отложенных налоговых активов	2450	(4 211 888)	(23 530)	(4 235 418)
Прочее	2460	156 268	(3 886)	152 381
В том числе		-	(4 945)	-
Чистая прибыль (убыток)	2400	(14 629 946)	269 305	(14 360 641)

ПОЯСНЕНИЯ
к бухгалтерской (финансовой) отчетности
ОАО «Интер РАО» за 2013 год

**Отчет о движении денежных средств за 2013 год
по прекращаемой деятельности**

Наименование показателя	Код	За 2013 г.
Денежные потоки от текущих операций		
Поступления - всего	4110	3 406 572
в том числе		
от продажи продукции, товаров, работ и услуг	4111	1 890 097
арендных платежей, лицензионных платежей, роялти, комиссионных и иных аналогичных платежей	4112	125 902
прочие поступления	4119	1 390 573
Платежи - всего	4120	(1 672 819)
в том числе		
поставщикам (подрядчикам) за сырье, работы и услуги	4121	(1 671 566)
в связи с оплатой труда работникам	4122	(1 253)
прочие платежи	4129	-
Денежные потоки от инвестиционных операций		
Поступления - всего	4210	4 546 590
в том числе		
от продажи внеоборотных активов (кроме финансовых вложений)	4211	4 546 590
Платежи - всего	4220	-
в том числе		
в связи с приобретением, созданием, модернизацией, реконструкцией и подготовкой к использованию внеоборотных активов	4221	-

ПОЯСНЕНИЯ
к бухгалтерской (финансовой) отчетности
ОАО «Интер РАО» за 2013 год

**Отчет о движении денежных средств за 2012 год
по прекращаемой деятельности**

Наименование показателя	Код	За 2012 г.
Денежные потоки от текущих операций		
Поступления - всего	4110	6 357 325
в том числе		
от продажи продукции, товаров, работ и услуг	4111	5 082 847
арендных платежей, лицензионных платежей, роялти, комиссионных и иных аналогичных платежей	4112	283 536
прочие поступления	4119	990 942
Платежи - всего	4120	(4 690 210)
в том числе		
поставщикам (подрядчикам) за сырье, работы и услуги	4121	(4 570 975)
в связи с оплатой труда работникам	4122	(119 235)
прочие платежи	4129	-
Денежные потоки от инвестиционных операций		
Поступления - всего	4210	2 106 220
в том числе		
от продажи внеоборотных активов (кроме финансовых вложений)	4211	2 106 220
Платежи - всего	4220	(303 325)
в том числе		
в связи с приобретением, созданием, модернизацией, реконструкцией и подготовкой к использованию внеоборотных активов	4221	(303 325)

Прекращаемая деятельность не оказывает существенного влияния на денежные потоки от финансовых операций Общества.

ПОЯСНЕНИЯ
к бухгалтерской (финансовой) отчетности
ОАО «Интер РАО» за 2013 год

26. РИСКИ ХОЗЯЙСТВЕННОЙ ДЕЯТЕЛЬНОСТИ

Информация о рисках хозяйственной деятельности Общество публикует в ежеквартальном отчете эмитента, размещенном на сайте в разделе «Акционерам и инвесторам» <http://www.interra.ru/investors/disclosure/quarterly/>

«14» февраля 2014 года

Председатель Правления

Главный бухгалтер



Б.Ю. Ковальчук

А.О. Чеснокова



Всего прошито, пронумеровано
и скреплено печатью 115 листов

