

**Бухгалтерский баланс**  
на 31 декабря 2013 г.

Организация	<b>Открытое акционерное общество "Медиахолдинг"</b>	Дата (число, месяц, год)	<b>31   12   2013</b>		
Идентификационный номер налогоплательщика		Форма по ОКУД	<b>0710001</b>		
Вид экономической деятельности	<b>Деятельность в области радиовещания и телевидения</b>	по ОКПО	<b>81468699</b>		
Организационно-правовая форма / форма собственности	<b>Открытое акционерное общество / Частная собственность</b>	ИНН	<b>7706662633</b>		
Единица измерения: в тыс. рублей		по ОКВЭД	<b>92.2</b>		
Местонахождение (адрес)	<b>121170, Москва г, Кутузовский пр-кт, дом № 36, строение 3</b>	по ОКОПФ / ОКФС	<b>47</b>	<b>16</b>	
		по ОКЕИ	<b>384</b>		

Пояснения	Наименование показателя	Код	На 31 декабря 2013 г.	На 31 декабря 2012 г.	На 31 декабря 2011 г.
	<b>АКТИВ</b>				
	<b>I. ВНЕОБОРОТНЫЕ АКТИВЫ</b>				
	Нематериальные активы	1110	434 870	176 132	130 139
	Результаты исследований и разработок	1120	-	-	-
	Нематериальные поисковые активы	1130	-	-	-
	Материальные поисковые активы	1140	-	-	-
	Основные средства	1150	1 090	678	777
	Доходные вложения в материальные ценности	1160	-	-	-
	Финансовые вложения	1170	1 600 020	1 600 010	10
	Отложенные налоговые активы	1180	-	-	-
	Прочие внеоборотные активы	1190	-	-	-
	<b>Итого по разделу I</b>	<b>1100</b>	<b>2 035 980</b>	<b>1 776 820</b>	<b>130 926</b>
	<b>II. ОБОРОТНЫЕ АКТИВЫ</b>				
	Запасы	1210	-	-	28
	Налог на добавленную стоимость по приобретенным ценностям	1220	48 198	38 191	23 374
	Дебиторская задолженность	1230	1 397 902	41 717	39 816
	Финансовые вложения (за исключением денежных эквивалентов)	1240	-	1 625 749	152 394
	Денежные средства и денежные эквиваленты	1250	1 011	13	27
	Прочие оборотные активы	1260	-	-	1
	<b>Итого по разделу II</b>	<b>1200</b>	<b>1 447 111</b>	<b>1 705 669</b>	<b>215 640</b>
	<b>БАЛАНС</b>	<b>1600</b>	<b>3 483 091</b>	<b>3 482 489</b>	<b>346 566</b>

Пояснения	Наименование показателя	Код	На 31 декабря 2013 г.	На 31 декабря 2012 г.	На 31 декабря 2011 г.
	<b>ПАССИВ</b>				
	<b>III. КАПИТАЛ И РЕЗЕРВЫ</b>				
	Уставный капитал (складочный капитал, уставный фонд, вклады товарищей)	1310	700	140	140
	Собственные акции, выкупленные у акционеров	1320	-	-	-
	Переоценка внеоборотных активов	1340	-	-	-
	Добавочный капитал (без переоценки)	1350	3 479 400	343 960	343 960
	Резервный капитал	1360	7	7	7
	Нераспределенная прибыль (непокрытый убыток)	1370	1 944	2 012	1 426
	Итого по разделу III	1300	3 482 051	346 119	345 533
	<b>IV. ДОЛГОСРОЧНЫЕ ОБЯЗАТЕЛЬСТВА</b>				
	Заемные средства	1410	-	-	-
	Отложенные налоговые обязательства	1420	-	-	-
	Оценочные обязательства	1430	-	-	-
	Прочие обязательства	1450	-	-	-
	Итого по разделу IV	1400	-	-	-
	<b>V. КРАТКОСРОЧНЫЕ ОБЯЗАТЕЛЬСТВА</b>				
	Заемные средства	1510	-	122	482
	Кредиторская задолженность	1520	1 040	3 136 248	551
	Доходы будущих периодов	1530	-	-	-
	Оценочные обязательства	1540	-	-	-
	Прочие обязательства	1550	-	-	-
	Итого по разделу V	1500	1 040	3 136 370	1 033
	<b>БАЛАНС</b>	1700	3 483 091	3 482 489	346 566



Руководитель

(подпись)

Федюкович Елена  
Николаевна

(расшифровка подписи)


12 февраля 2014 г.

**Отчет о финансовых результатах  
за Январь - Декабрь 2013г.**

		Дата (число, месяц, год)	<b>Коды</b>		
		Форма по ОКУД	0710002		
		Дата (число, месяц, год)	31	12	2013
Организация	<u>Открытое акционерное общество "Медиахолдинг"</u>	по ОКПО	81468699		
Идентификационный номер налогоплательщика		ИНН	7706662633		
Вид экономической деятельности	<u>Деятельность в области радиовещания и телевидения</u>	по ОКВЭД	92.2		
Организационно-правовая форма / форма собственности	<u>Открытое акционерное общество / Частная собственность</u>	по ОКОПФ / ОКФС	47	16	
Единица измерения:	в тыс. рублей	по ОКЕИ	384		

Пояснения	Наименование показателя	Код	За Январь - Декабрь 2013г.	За Январь - Декабрь 2012г.
	Выручка	2110	195 065	10 845
	Себестоимость продаж	2120	(197 947)	(17 729)
	Валовая прибыль (убыток)	2100	(2 882)	(6 884)
	Коммерческие расходы	2210	(2 145)	(121)
	Управленческие расходы	2220	(3 481)	(12 657)
	Прибыль (убыток) от продаж	2200	(8 508)	(19 662)
	Доходы от участия в других организациях	2310	-	-
	Проценты к получению	2320	15 650	40 216
	Проценты к уплате	2330	(48)	(20)
	Прочие доходы	2340	657	58
	Прочие расходы	2350	(7 288)	(19 496)
	Прибыль (убыток) до налогообложения	2300	463	1 096
	Текущий налог на прибыль	2410	(94)	(224)
	в т.ч. постоянные налоговые обязательства (активы)	2421	(1)	(5)
	Изменение отложенных налоговых обязательств	2430	-	-
	Изменение отложенных налоговых активов	2450	-	-
	Прочее	2460	-	-
	Чистая прибыль (убыток)	2400	369	872

Пояснения	Наименование показателя	Код	За Январь - Декабрь 2013г.	За Январь - Декабрь 2012г.
	<b>СПРАВОЧНО</b>			
	Результат от переоценки внеоборотных активов, не включаемый в чистую прибыль (убыток) периода	2510	-	-
	Результат от прочих операций, не включаемый в чистую прибыль (убыток) периода	2520	-	-
	Совокупный финансовый результат периода	2500	369	872
	Базовая прибыль (убыток) на акцию	2900	-	-
	Разводненная прибыль (убыток) на акцию	2910	-	-


 Руководитель Федюкович Елена Николаевна  
 (подпись) (расшифровка подписи)

12 февраля 2014 г.



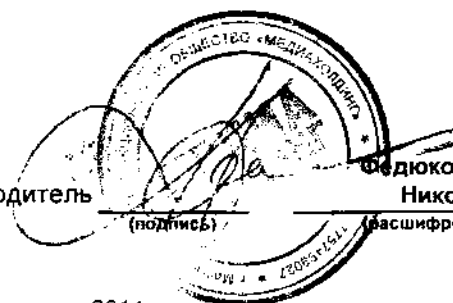
Наименование показателя	Код	Уставный капитал	Собственные акции, выкупленные у акционеров	Добавочный капитал	Резервный капитал	Нераспределенная прибыль (непокрытый убыток)	Итого
Уменьшение капитала - всего:	3220	-	-	-	-	(286)	(286)
в том числе:							
убыток	3221	X	X	X	X	-	-
переоценка имущества	3222	X	X	-	X	-	-
расходы, относящиеся непосредственно на уменьшение капитала	3223	X	X	-	X	-	-
уменьшение номинальной стоимости акций	3224	-	-	-	X	-	-
уменьшение количества акций	3225	-	-	-	X	-	-
реорганизация юридического лица	3226	-	-	-	-	-	-
дивиденды	3227	X	X	X	X	(286)	(286)
Изменение добавочного капитала	3230	X	X	-	-	-	X
Изменение резервного капитала	3240	X	X	X	-	-	X
Величина капитала на 31 декабря 2012 г.	3200	140	-	343 960	7	2 012	346 119
За 2013 г.							
Увеличение капитала - всего:	3310	-	-	3 135 440	-	369	3 135 809
в том числе:							
чистая прибыль	3311	X	X	X	X	369	369
переоценка имущества	3312	X	X	-	X	-	-
доходы, относящиеся непосредственно на увеличение капитала	3313	X	X	-	X	-	-
дополнительный выпуск акций	3314	-	-	3 135 440	X	X	3 135 440
увеличение номинальной стоимости акций	3315	-	-	-	X	-	X
реорганизация юридического лица	3316	-	-	-	-	-	-
Уменьшение капитала - всего:	3320	-	-	-	-	(436)	(436)
в том числе:							
убыток	3321	X	X	X	X	-	-
переоценка имущества	3322	X	X	-	X	-	-
расходы, относящиеся непосредственно на уменьшение капитала	3323	X	X	-	X	-	-
уменьшение номинальной стоимости акций	3324	-	-	-	X	-	-
уменьшение количества акций	3325	-	-	-	X	-	-
реорганизация юридического лица	3326	-	-	-	-	-	-
дивиденды	3327	X	X	X	X	(436)	(436)
Изменение добавочного капитала	3330	X	X	-	-	-	X
Изменение резервного капитала	3340	X	X	X	-	-	X
Величина капитала на 31 декабря 2013 г.	3300	700	-	3 479 400	7	1 944	3 482 051

## 2. Корректировки в связи с изменением учетной политики и исправлением ошибок

Наименование показателя	Код	На 31 декабря 2011 г.	Изменения капитала за 2012 г.		На 31 декабря 2012 г.
			за счет чистой прибыли (убытка)	за счет иных факторов	
<b>Капитал - всего</b>					
до корректировок	3400	345 533	872	(286)	346 119
корректировка в связи с:					
изменением учетной политики	3410	-	-	-	-
исправлением ошибок	3420	-	-	-	-
после корректировок	3500	345 533	872	(286)	346 119
<b>в том числе:</b>					
нераспределенная прибыль (непокрытый убыток):					
до корректировок	3401	1 426	872	(286)	2 012
корректировка в связи с:					
изменением учетной политики	3411	-	-	-	-
исправлением ошибок	3421	-	-	-	-
после корректировок	3501	1 426	872	(286)	2 012
до корректировок	3402	-	-	-	-
корректировка в связи с:					
изменением учетной политики	3412	-	-	-	-
исправлением ошибок	3422	-	-	-	-
после корректировок	3502	-	-	-	-

**3. Чистые активы**

Наименование показателя	Код	На 31 декабря 2013 г.	На 31 декабря 2012 г.	На 31 декабря 2011 г.
Чистые активы	3600	3 482 051	346 119	345 533


 Руководитель Бедюкович Елена Николаевна  
 (подпись) (расшифровка подписи)

12 февраля 2014 г.



**Отчет о движении денежных средств  
за Январь - Декабрь 2013г.**

Организация Открытое акционерное общество "Медиахолдинг"

Идентификационный номер налогоплательщика

Вид экономической  
деятельности

Деятельность в области радиовещания и телевидения

Организационно-правовая форма / форма собственности

Открытое акционерное общество / Частная собственность

Единица измерения: в тыс. рублей

Дата (число, месяц, год)

31 | 12 | 2013

по ОКПО

Коды

0710004

81468699

ИНН

7706662633

по

ОКВЭД

92.2

по ОКОПФ / ОКФС

47

16

по ОКЕИ

384

Наименование показателя	Код	За Январь - Декабрь 2013г.	За Январь - Декабрь 2012г.
<b>Денежные потоки от текущих операций</b>			
<b>Поступления - всего</b>	<b>4110</b>	<b>4 076</b>	<b>10 636</b>
в том числе:			
от продажи продукции, товаров, работ и услуг	4111	2 242	127
арендных платежей, лицензионных платежей, роялти, комиссионных и иных аналогичных платежей	4112	-	10 449
от перепродажи финансовых вложений	4113	-	-
	4114	-	-
прочие поступления	4119	1 834	60
<b>Платежи - всего</b>	<b>4120</b>	<b>(4 581)</b>	<b>(13 269)</b>
в том числе:			
поставщикам (подрядчикам) за сырье, материалы, работы, услуги	4121	(2 078)	(10 292)
в связи с оплатой труда работников	4122	(936)	(2 414)
процентов по долговым обязательствам	4123	-	-
налога на прибыль	4124	(189)	(265)
	4125	-	-
прочие платежи	4129	(1 378)	(298)
<b>Сальдо денежных потоков от текущих операций</b>	<b>4100</b>	<b>(505)</b>	<b>(2 633)</b>
<b>Денежные потоки от инвестиционных операций</b>			
<b>Поступления - всего</b>	<b>4210</b>	<b>1 900</b>	<b>99 345</b>
в том числе:			
от продажи внеоборотных активов (кроме финансовых вложений)	4211	-	-
от продажи акций (долей участия) в других организациях	4212	-	-
от возврата предоставленных займов, от продажи долговых ценных бумаг (прав требования денежных средств к другим лицам)	4213	1 900	99 345
дивидендов, процентов по долговым финансовым вложениям и аналогичных поступлений от долевого участия в других организациях	4214	-	-
	4215	-	-
прочие поступления	4219	-	-
<b>Платежи - всего</b>	<b>4220</b>	<b>-</b>	<b>(3 232 150)</b>
в том числе:			
в связи с приобретением, созданием, модернизацией, реконструкцией и подготовкой к использованию внеоборотных активов	4221	-	-
в связи с приобретением акций (долей участия) в других организациях	4222	-	-
в связи с приобретением долговых ценных бумаг (прав требования денежных средств к другим лицам), предоставление займов другим лицам	4223	-	(3 232 150)
процентов по долговым обязательствам, включаемым в стоимость инвестиционного актива	4224	-	-
	4225	-	-
прочие платежи	4229	-	-
<b>Сальдо денежных потоков от инвестиционных операций</b>	<b>4200</b>	<b>1 900</b>	<b>(3 132 805)</b>

Наименование показателя	Код	За Январь - Декабрь 2013г.	За Январь - Декабрь 2012г.
<b>Денежные потоки от финансовых операций</b>			
Поступления - всего	4310	-	3 136 212
в том числе:			
получение кредитов и займов	4311	-	212
денежных вкладов собственников (участников)	4312	-	-
от выпуска акций, увеличения долей участия	4313	-	3 136 000
от выпуска облигаций, векселей и других долговых ценных бумаг и др.	4314	-	-
	4315	-	-
прочие поступления	4319	-	-
Платежи - всего	4320	(397)	(788)
в том числе:			
собственникам (участникам) в связи с выкупом у них акций (долей участия) организации или их выходом из состава участников	4321	-	-
на выплату дивидендов и иных платежей по распределению прибыли в пользу собственников (участников)	4322	(397)	(286)
в связи с погашением (выкупом) векселей и других долговых ценных бумаг, возврат кредитов и займов	4323	-	(502)
	4324	-	-
прочие платежи	4329	-	-
Сальдо денежных потоков от финансовых операций	4300	(397)	3 135 424
Сальдо денежных потоков за отчетный период	4400	998	(14)
Остаток денежных средств и денежных эквивалентов на начало отчетного периода	4450	13	27
Остаток денежных средств и денежных эквивалентов на конец отчетного периода	4500	1 011	13
Величина влияния изменений курса иностранной валюты по отношению к рублю	4490	-	-



Руководитель

(подпись)

Федюкович Елена  
Николаевна

(расшифровка подписи)

12 февраля 2014 г.

**РАСЧЕТ**  
**оценки стоимости чистых активов акционерного общества**

Наименование показателя	Код строки бухгалтерского баланса	На начало отчетного года	На конец отчетного периода
<b>I. Активы</b>			
1. Нематериальные активы	1110	176 132	434 870
2. Основные средства	1150	678	1 090
3. Незавершенное строительство	1190	-	-
4. Доходные вложения в материальные ценности	1160	-	-
5. Долгосрочные и краткосрочные финансовые вложения <1>	1170+1240	3 225 759	1 600 020
	1120+1130+		
6. Прочие внеоборотные активы <2>	1140+1180	-	-
7. Запасы	1210	-	-
8. Налог на добавленную стоимость по приобретенным ценностям	1220	38 190	48 198
9. Дебиторская задолженность <3>	1230	41 717	1 397 902
10. Денежные средства	1250	13	1 011
11. Прочие оборотные активы	1260	-	-
<b>12. Итого активы, принимаемые к расчету (сумма данных пунктов 1-11)</b>		<b>3 482 489</b>	<b>3 483 091</b>
<b>II. Пассивы</b>			
13. Долгосрочные обязательства по займам и кредитам	1410	-	-
14. Прочие долгосрочные обязательства <4>, <5>	1420+1450	-	-
15. Краткосрочные обязательства по займам и кредитам	1510	122	-
16. Кредиторская задолженность	1520	3 136 248	1 040
17. Задолженность участникам (учредителям) по выплате доходов <*>	15207	-	-
18. Резервы предстоящих расходов	1540	-	-
19. Прочие краткосрочные обязательства <5>	1550	-	-
<b>20. Итого пассивы, принимаемые к расчету (сумма данных пунктов 13-19)</b>		<b>3 136 370</b>	<b>1 040</b>
<b>Стоимость чистых активов акционерного общества (итого активы, принимаемые к расчету (стр. 12), минус итог пассивы, принимаемые к</b>			
<b>21. расчету (стр. 20))</b>		<b>346 119</b>	<b>3 482 051</b>

<1> За исключением фактических затрат по выкупу собственных акций у акционеров.

<2> Включая величину отложенных налоговых активов.

<3> За исключением задолженности участников (учредителей) по взносам в уставный капитал.

<4> Включая величину отложенных налоговых обязательств.

<5> В данных о величине прочих долгосрочных и краткосрочных обязательств приводятся суммы созданных в установленном порядке резервов в связи с условными обязательствами и с прекращением деятельности.

Руководитель \_\_\_\_\_  
(подпись)

Федюкович Елена Николаевна  
(расшифровка подписи)

Главный бухгалтер \_\_\_\_\_  
(подпись)

Глазкина Галина Сергеевна  
(расшифровка подписи)


<\*> Примечание: сумма по строке 17 "Задолженности участникам (учредителям) по выплате доходов" включена в строку 16 "Кредиторская задолженность". При суммировании данных раздела II в строке 20 значение строки 17 не учитывается.



**Отчет о целевом использовании средств  
за Январь - Декабрь 2013г.**

Организация	<u>Открытое акционерное общество "Медиахолдинг"</u>	по ОКПО	Коды		
Идентификационный номер налогоплательщика		ИНН	0710006		
Вид экономической деятельности	<u>Деятельность в области радиовещания и телевидения</u>	по ОКВЭД	2013	12	31
Организационно-правовая форма / форма собственности	<u>Открытое акционерное общество / Частная собственность</u>	по ОКФС / ОКФС	81468699		
Единица измерения:	в тыс. рублей	по ОКЕИ	7706662633		
			92.2		
			47	16	
			384		

Наименование показателя	Код	За Январь - Декабрь 2013г.	За Январь - Декабрь 2012г.
Остаток средств на начало отчетного года	6100	-	-
Поступило средств			
Вступительные взносы	6210	-	-
Членские взносы	6215	-	-
Целевые взносы	6220	-	-
Добровольные имущественные взносы и пожертвования	6230	-	-
Прибыль от предпринимательской деятельности организации	6240	-	-
Прочие	6250	-	-
Всего поступило средств	6200	-	-
Использовано средств			
Расходы на целевые мероприятия	6310	-	-
в том числе:			
социальная и благотворительная помощь	6311	-	-
проведение конференций, совещаний, семинаров и т.п.	6312	-	-
иные мероприятия	6313	-	-
Расходы на содержание аппарата управления	6320	-	-
в том числе:			
расходы, связанные с оплатой труда (включая начисления)	6321	-	-
выплаты, не связанные с оплатой труда	6322	-	-
расходы на служебные командировки и деловые поездки	6323	-	-
содержание помещений, зданий, автомобильного транспорта и иного имущества (кроме ремонта)	6324	-	-
ремонт основных средств и иного имущества	6325	-	-
прочие	6326	-	-
Приобретение основных средств, инвентаря и иного имущества	6330	-	-
Прочие	6350	-	-
Всего использовано средств	6300	-	-
Остаток средств на конец отчетного года	6400	-	-


  
 Руководитель Федюкович Елена Николаевна
  
 (подпись) (расшифровка подписи)

12 февраля 2014 г.

**Пояснения к бухгалтерскому балансу  
и отчету о финансовых результатах (тыс. руб)**

**1. Нематериальные активы и расходы на научно-исследовательские, опытно-конструкторские и технологические работы (НИОКР)**

**1.1. Наличие и движение нематериальных активов**

Форма 0710005 с.1

Наименование показателя	Код	Период	На начало года		Изменения за период						На конец периода		
			первоначальная стоимость	накопленная амортизация и убытки от обесценения	Поступило	Выбыло		начислено амортизации	Убыток от обесценения	Переоценка		первоначальная стоимость	накопленная амортизация и убытки от обесценения
						первоначальная стоимость	накопленная амортизация и убытки от обесценения			Первоначальная стоимость	Накопленная амортизация		
Нематериальные активы - всего	5100	за 2013 г.	199 321	(23 188)	285 056	-	-	(26 318)	-	-	-	484 376	(49 507)
	5110	за 2012 г.	135 670	(5 558)	63 650	-	-	(17 630)	-	-	-	199 321	(23 188)
в том числе:													
Прочие нематериальные активы	5101	за 2013 г.	171 179	(20 189)	71 890	-	-	(18 467)	-	-	-	243 069	(38 656)
	5111	за 2012 г.	135 522	(5 552)	35 657	-	-	(14 638)	-	-	-	171 179	(20 189)
Исключительное право владельца на товарный знак и знак обслуживания, наименование места происхождения товаров	5102	за 2013 г.	27 993	(2 978)	-	-	-	(3 574)	-	-	-	27 993	(6 552)
	5112	за 2012 г.	-	-	27 993	-	-	(2 978)	-	-	-	27 993	(2 978)

**1.2. Первоначальная стоимость нематериальных активов, созданных самой организацией**

Наименование показателя	Код	На 31 декабря 2013 г.	На 31 декабря 2012 г.	На 31 декабря 2011 г.
Всего	5120	-	-	-
в том числе:	5121	-	-	-



## 1.5. Незаконченные и неоформленные НИОКР и незаконченные операции по приобретению нематериальных активов

Наименование показателя	Код	Период	На начало года	Изменения за период			На конец периода
				затраты за период	списано затрат как не давших положительного результата	принято к учету в качестве нематериальных активов или НИОКР	
Затраты по незаконченным исследованиям и разработкам - всего		за 2013 г.	-	-	-	-	-
		за 2012 г.	-	-	-	-	-
в том числе:		за 2013 г.	-	-	-	-	-
		за 2012 г.	-	-	-	-	-
незаконченные операции по приобретению нематериальных активов - всего		за 2013 г.	-	285 056	-	(285 056)	-
		за 2012 г.	27	63 650	-	(63 650)	-
в том числе:		за 2013 г.	-	-	-	-	-
		за 2012 г.	-	-	-	-	-
Программа "Факультатив" 2013г		за 2013 г.	-	12 542	-	(12 542)	-
		за 2012 г.	-	-	-	-	-
Программа "О кино" 2013г (2й сезон)		за 2013 г.	-	475	-	(475)	-
		за 2012 г.	-	-	-	-	-
Программа "RSS live" 2013г (2й сезон)		за 2013 г.	-	1 525	-	(1 525)	-
		за 2012 г.	-	-	-	-	-
Программа "RSS дайджест" 2013г (2й сезон)		за 2013 г.	-	1 212	-	(1 212)	-
		за 2012 г.	-	-	-	-	-
Программа "RSS лента" 2013г (2й сезон)		за 2013 г.	-	1 424	-	(1 424)	-
		за 2012 г.	-	-	-	-	-
Программа "Блог шоу" 2013г		за 2013 г.	-	1 203	-	(1 203)	-
		за 2012 г.	-	-	-	-	-
Программа "ВВП" 2013г (2й сезон)		за 2013 г.	-	2 636	-	(2 636)	-
		за 2012 г.	-	-	-	-	-
Программа "Диван для Глории" 2013г (2й сезон)		за 2013 г.	-	3 297	-	(3 297)	-
		за 2012 г.	-	-	-	-	-
Программа "Сила тока" 2013г (2й сезон)		за 2013 г.	-	3 466	-	(3 466)	-
		за 2012 г.	-	-	-	-	-
Программа "Спец выпуск Линда" 2013г		за 2013 г.	-	3 280	-	(3 280)	-
		за 2012 г.	-	-	-	-	-
Программа "Спец репортаж" 2013г		за 2013 г.	-	669	-	(669)	-
		за 2012 г.	-	-	-	-	-
Программа "Технопарк" 2013г		за 2013 г.	-	10 932	-	(10 932)	-
		за 2012 г.	-	-	-	-	-
Программа "Фокус Группа" 2013г		за 2013 г.	-	1 305	-	(1 305)	-
		за 2012 г.	-	-	-	-	-
Программа "Хит Парад" 2013г (2й сезон)		за 2013 г.	-	992	-	(992)	-
		за 2012 г.	-	-	-	-	-
Программа "Хэллоуин" 2013г		за 2013 г.	-	5 746	-	(5 746)	-
		за 2012 г.	-	-	-	-	-
Программа "О городе" сентябрь 2013г(2 выпуска)		за 2013 г.	-	339	-	(339)	-
		за 2012 г.	-	-	-	-	-
Программа "О кино" сентябрь 2013г(3 выпуска)		за 2013 г.	-	356	-	(356)	-
		за 2012 г.	-	-	-	-	-

Программа "О тату" сентябрь 2013г(3 выпуска)	за 2012 г.	-	-	-	-
	за 2013 г.	-	407	-	(407)
Программа "MuzzOn" сентябрь 2013г(5 выпусков)	за 2012 г.	-	-	-	-
	за 2013 г.	-	636	-	(636)
Программа "RSS Live" сентябрь 2013г(5 выпусков)	за 2012 г.	-	-	-	-
	за 2013 г.	-	661	-	(661)
Программа "RSS дайджест" сентябрь 2013г(6 выпусков)	за 2012 г.	-	-	-	-
	за 2013 г.	-	686	-	(686)
Программа "RSS лента O2" сентябрь 2013г(25 выпусков)	за 2012 г.	-	-	-	-
	за 2013 г.	-	2 458	-	(2 458)
Программа "ВВП" сентябрь 2013г(6выпусков)	за 2012 г.	-	-	-	-
	за 2013 г.	-	1 525	-	(1 525)
Программа "Дабл БаDL" сентябрь 2013г(24 выпуска)	за 2012 г.	-	-	-	-
	за 2013 г.	-	9 559	-	(9 559)
Программа "Диван для Глории" сентябрь 2013г(3 выпуска)	за 2012 г.	-	-	-	-
	за 2013 г.	-	534	-	(534)
Программа "Как я провел этим летом" сентябрь 2013г(13 выпусков)	за 2012 г.	-	-	-	-
	за 2013 г.	-	2 331	-	(2 331)
Программа "Сила тока" сентябрь 2013г(4 выпуска)	за 2012 г.	-	-	-	-
	за 2013 г.	-	1 695	-	(1 695)
Фильм Сомнамбула	за 2012 г.	-	-	-	-
	за 2013 г.	-	115 259	-	(115 259)
Фильм Колыбель	за 2012 г.	-	-	-	-
	за 2013 г.	-	97 907	-	(97 907)
Программа "Разговор без правил" июнь 2012 (4 выпуска)	за 2012 г.	-	-	-	-
	за 2013 г.	-	308	-	(308)
Программа "Спутник" ноябрь 2011 (2 выпуска)	за 2012 г.	-	-	-	-
	за 2013 г.	-	154	-	(154)
Программа "Спутник" январь 2012 (4 выпуска)	за 2012 г.	-	-	-	-
	за 2013 г.	-	308	-	(308)
Программа "Спутник" апрель 2012 (5 выпусков)	за 2012 г.	-	-	-	-
	за 2013 г.	-	385	-	(385)
Программа "Спутник" май 2012 (4 выпуска)	за 2012 г.	-	-	-	-
	за 2013 г.	-	231	-	(231)
Программа "Спутник" июнь 2012 (3 выпуска)	за 2012 г.	-	-	-	-
	за 2013 г.	-	231	-	(231)
Программа "Твоя стихия" сентябрь 2011 (6 выпусков)	за 2012 г.	-	-	-	-
	за 2013 г.	-	411	-	(411)
Программа "Твоя стихия" октябрь 2011 (4 выпуска)	за 2012 г.	-	-	-	-
	за 2013 г.	-	274	-	(274)
Программа "Твоя стихия" ноябрь 2011 (2 выпуска)	за 2012 г.	-	-	-	-
	за 2013 г.	-	154	-	(154)
Программа "Твоя стихия" декабрь 2011 (5 выпусков)	за 2012 г.	-	-	-	-
	за 2013 г.	-	385	-	(385)
Программа "Твоя стихия" январь 2012 (4 выпуска)	за 2012 г.	-	-	-	-
	за 2013 г.	-	308	-	(308)
Программа "Твоя стихия" февраль 2012 (4 выпуска)	за 2012 г.	-	-	-	-
	за 2013 г.	-	308	-	(308)



Программа "Разнополие" март 2012 (3 выпуска)	за 2013 г.	-	-	-	-
	за 2012 г.	-	240	-	(240)
Программа "ЧаВо?" сентябрь 2011 (5 выпусков)	за 2013 г.	-	-	-	-
	за 2012 г.	-	385	-	(385)
Программа "ЧаВо?" октябрь 2011 (7 выпусков)	за 2013 г.	-	-	-	-
	за 2012 г.	-	539	-	(539)
Программа "ЧаВо?" ноябрь 2011 (4 выпуска)	за 2013 г.	-	-	-	-
	за 2012 г.	-	308	-	(308)
Программа "ЧаВо?" декабрь 2011 (5 выпусков)	за 2013 г.	-	-	-	-
	за 2012 г.	-	385	-	(385)
Программа "ЧаВо?" январь 2012 (2 выпуска)	за 2013 г.	-	-	-	-
	за 2012 г.	-	154	-	(154)
Программа "ЧаВо?" февраль 2012 (5 выпусков)	за 2013 г.	-	-	-	-
	за 2012 г.	-	385	-	(385)
Программа "ЧаВо?" март 2012 (4 выпуска)	за 2013 г.	-	-	-	-
	за 2012 г.	-	308	-	(308)
Программа "ЧаВо?" апрель 2012 (4 выпуска)	за 2013 г.	-	-	-	-
	за 2012 г.	-	308	-	(308)
Программа "ЧаВо?" май 2012 (5 выпусков)	за 2013 г.	-	-	-	-
	за 2012 г.	-	385	-	(385)
Программа "ЧаВо?" июнь 2012 (4 выпуска)	за 2013 г.	-	-	-	-
	за 2012 г.	-	231	-	(231)
Программа "Политкоктейль" сентябрь 2011 (3 выпуска)	за 2013 г.	-	-	-	-
	за 2012 г.	-	308	-	(308)
Программа "Политкоктейль" октябрь 2011 (3 выпуска)	за 2013 г.	-	-	-	-
	за 2012 г.	-	231	-	(231)
Программа "Политкоктейль" 1 квартал 2012 (30 выпусков)	за 2013 г.	-	-	-	-
	за 2012 г.	-	2 760	-	(2 760)
Программа "Политкоктейль" 2 квартал 2012 (20 выпусков)	за 2013 г.	-	-	-	-
	за 2012 г.	-	1 579	-	(1 579)
Программа "Утро без последствий" октябрь 2011 (4 выпуска)	за 2013 г.	-	-	-	-
	за 2012 г.	-	342	-	(342)
Программа "Утро без последствий" ноябрь 2011 (2 выпуска)	за 2013 г.	-	-	-	-
	за 2012 г.	-	171	-	(171)
Программа "Утро без последствий" март 2012 (4 выпуска)	за 2013 г.	-	-	-	-
	за 2012 г.	-	342	-	(342)
Программа "Утро без последствий" декабрь 2011 (4 выпуска)	за 2013 г.	-	-	-	-
	за 2012 г.	-	342	-	(342)
Программа "Утро без последствий" январь 2012 (4 выпуска)	за 2013 г.	-	-	-	-
	за 2012 г.	-	342	-	(342)
Программа "Утро без последствий" февраль 2012 (4 выпуска)	за 2013 г.	-	-	-	-
	за 2012 г.	-	342	-	(342)
Программа "Утро без последствий" апрель 2012 (3 выпуска)	за 2013 г.	-	-	-	-
	за 2012 г.	-	257	-	(257)
Программа "Утро без последствий" май 2012 (7 выпусков)	за 2013 г.	-	-	-	-
	за 2012 г.	-	599	-	(599)
Программа "Синтетика" 4 квартал 2011 (33 выпуска)	за 2013 г.	-	-	-	-
	за 2012 г.	-	2 539	-	(2 539)
Программа "Синтетика" 1 полугодие 2012 (37 выпуска)	за 2013 г.	-	-	-	-

выпусков)		за 2012 г.	-	2 816	-	(2 816)	-
Программа "Сказки для взрослых" 1 полугодие 2012 (74 выпуска)		за 2013 г.	-	-	-	-	-
		за 2012 г.	-	5 662	-	(5 662)	-
Программа "Фотокомпас" 4 квартал 2011 (28 выпусков)		за 2013 г.	-	-	-	-	-
		за 2012 г.	-	2 157	-	(2 157)	-
Товарный знак (знак обслуживания) 434932		за 2013 г.	-	-	-	-	-
		за 2012 г.	-	9 331	-	(9 331)	-
Товарный знак (знак обслуживания) 428897		за 2013 г.	-	-	-	-	-
		за 2012 г.	-	9 331	-	(9 331)	-
Товарный знак (знак обслуживания) 428898		за 2013 г.	-	-	-	-	-
		за 2012 г.	-	9 331	-	(9 331)	-
Товарный знак		за 2013 г.	-	-	-	-	-
		за 2012 г.	27	-	-	-	-
Программа "Автоген" сентябрь 2011 (5 выпусков)		за 2013 г.	-	-	-	-	-
		за 2012 г.	-	342	-	(342)	-
Программа "Morgensgtern" сентябрь 2011 (10 выпусков)		за 2013 г.	-	-	-	-	-
		за 2012 г.	-	770	-	(770)	-
Программа "Morgensgtern" октябрь 2011 (2 выпуска)		за 2013 г.	-	-	-	-	-
		за 2012 г.	-	154	-	(154)	-
Программа "Morgensgtern" ноябрь 2011 (4 выпуска)		за 2013 г.	-	-	-	-	-
		за 2012 г.	-	308	-	(308)	-
Программа "Morgensgtern" декабрь 2011 (2 выпуска)		за 2013 г.	-	-	-	-	-
		за 2012 г.	-	154	-	(154)	-
Программа "Morgensgtern" январь 2012 (4 выпуска)		за 2013 г.	-	-	-	-	-
		за 2012 г.	-	308	-	(308)	-
Программа "Morgensgtern" февраль 2012 (5 выпусков)		за 2013 г.	-	-	-	-	-
		за 2012 г.	-	385	-	(385)	-
Программа "Morgensgtern" март 2012 (4 выпуска)		за 2013 г.	-	-	-	-	-
		за 2012 г.	-	308	-	(308)	-
Программа "Morgensgtern" апрель 2012 (3 выпуска)		за 2013 г.	-	-	-	-	-
		за 2012 г.	-	231	-	(231)	-
Программа "Morgensgtern" май 2012 (6 выпусков)		за 2013 г.	-	-	-	-	-
		за 2012 г.	-	462	-	(462)	-
Программа "Morgensgtern" июнь 2012 (5 выпусков)		за 2013 г.	-	-	-	-	-
		за 2012 г.	-	385	-	(385)	-
Программа "Брать живьем" ноябрь 2011 (2 выпуска)		за 2013 г.	-	-	-	-	-
		за 2012 г.	-	154	-	(154)	-
Программа "Брать живьем" декабрь 2011 (4 выпуска)		за 2013 г.	-	-	-	-	-
		за 2012 г.	-	308	-	(308)	-
Программа "Брать живьем" январь 2012 (4 выпуска)		за 2013 г.	-	-	-	-	-
		за 2012 г.	-	308	-	(308)	-
Программа "Брать живьем" февраль 2012 (4 выпуска)		за 2013 г.	-	-	-	-	-
		за 2012 г.	-	308	-	(308)	-
Программа "Разговор без правил" сентябрь 2011 (3 выпуска)		за 2013 г.	-	-	-	-	-
		за 2012 г.	-	231	-	(231)	-
Программа "Разговор без правил" октябрь 2011 (6 выпусков)		за 2013 г.	-	-	-	-	-
		за 2012 г.	-	462	-	(462)	-
Программа "Разговор без правил" ноябрь 2011 (5 выпусков)		за 2013 г.	-	-	-	-	-
		за 2012 г.	-	385	-	(385)	-

Программа "Разговор без правил" декабрь 2011 (2 выпуска)	за 2013 г.	-	-	-	-	-
	за 2012 г.	-	154	-	(154)	-
Программа "Разговор без правил" январь 2012 (4 выпуска)	за 2013 г.	-	-	-	-	-
	за 2012 г.	-	308	-	(308)	-
Программа "Разговор без правил" февраль 2012 (4 выпуска)	за 2013 г.	-	-	-	-	-
	за 2012 г.	-	308	-	(308)	-
Программа "Разговор без правил" март 2012 (4 выпуска)	за 2013 г.	-	-	-	-	-
	за 2012 г.	-	308	-	(308)	-
Программа "Разговор без правил" апрель 2012 (1 выпуск)	за 2013 г.	-	-	-	-	-
	за 2012 г.	-	77	-	(77)	-
Программа "Разговор без правил" май 2012 (6 выпусков)	за 2013 г.	-	-	-	-	-
	за 2012 г.	-	462	-	(462)	-
Программа "Games ПРО" 49 выпусков 05.09-07-19.10.08	за 2013 г.	-	-	-	-	-
	за 2012 г.	-	195	-	(195)	-



## 2.2. Незавершенные капитальные вложения

Наименование показателя	Код	Период	На начало года	Изменения за период			На конец периода
				затраты за период	списано	принято к учету в качестве основных средств или увеличена стоимость	
Незавершенное строительство и незаконченные операции по приобретению, модернизации и т.п. основных средств - всего	5240	за 2013 г.	-	940	-	(940)	-
	5250	за 2012 г.	-	-	-	-	-
в том числе:							
Видеокамера Sony	5241	за 2013 г.	-	142	-	142	-
	5251	за 2012 г.	-	-	-	-	-
Вещательный сервер	5242	за 2013 г.	-	33	-	33	-
	5252	за 2012 г.	-	-	-	-	-
ИБП APC SURTD3000 XLI	5243	за 2013 г.	-	20	-	20	-
	5253	за 2012 г.	-	-	-	-	-
Камкодер Sony	5244	за 2013 г.	-	170	-	170	-
	5254	за 2012 г.	-	-	-	-	-
Камкодер Sony 2	5245	за 2013 г.	-	170	-	170	-
	5255	за 2012 г.	-	-	-	-	-
Камкодер Sony 3	5246	за 2013 г.	-	170	-	170	-
	5256	за 2012 г.	-	-	-	-	-
Мини АТС 1	5247	за 2013 г.	-	31	-	31	-
	5257	за 2012 г.	-	-	-	-	-
Мини АТС 2	5248	за 2013 г.	-	31	-	31	-
	5258	за 2012 г.	-	-	-	-	-
Осветительный комплект Dedolight	5249	за 2013 г.	-	90	-	90	-
	5259	за 2012 г.	-	-	-	-	-
Сервер INTEL S5000VSA4DIMM/R		за 2013 г.	-	21	-	21	-
		за 2012 г.	-	-	-	-	-
Сетевое хранилище		за 2013 г.	-	62	-	62	-
		за 2012 г.	-	-	-	-	-

## 2.3. Изменение стоимости основных средств в результате достройки, дооборудования, реконструкции и частичной ликвидации

Наименование показателя	Код	за 2013 г.	за 2012 г.
Увеличение стоимости объектов основных средств в результате достройки, дооборудования, реконструкции - всего	5260	-	-
в том числе:	5261	-	-
Уменьшение стоимости объектов основных средств в результате частичной ликвидации - всего:	5270	-	-
в том числе:	5271	-	-

## 2.4. Иное использование основных средств

Наименование показателя	Код	На 31 декабря 2013 г.	На 31 декабря 2012 г.	На 31 декабря 2011 г.
Переданные в аренду основные средства, числящиеся на балансе	5280	-	-	-
Переданные в аренду основные средства, числящиеся за балансом	5281	-	-	-
Полученные в аренду основные средства, числящиеся на балансе	5282	-	-	-
Полученные в аренду основные средства, числящиеся за балансом	5283	-	1 814	1 814
Объекты недвижимости, принятые в эксплуатацию и фактически используемые, находящиеся в процессе государственной регистрации	5284	-	-	-
Основные средства, переведенные на консервацию	5285	-	-	-
Иное использование основных средств (залог и др.)	5286	-	-	-
	5287			

## 3. Финансовые вложения

## 3.1. Наличие и движение финансовых вложений

Наименование показателя	Код	Период	На начало года		Поступило	Изменения за период				На конец периода	
			первоначальная стоимость	накопленная корректировка		выбыло (погашено)		начисление процентов (включая доведение первоначальной стоимости до номинальной)	Текущей рыночной стоимости (убытков от обесценения)	первоначальная стоимость	накопленная корректировка
						первоначальная стоимость	накопленная корректировка				
Долгосрочные - всего	5301	за 2013 г.	1 600 010	-	10	-	-	-	-	1 600 020	-
	5311	за 2012 г.	10	-	1 600 000	-	-	-	-	1 600 010	-
в том числе:	5302	за 2013 г.	-	-	-	-	-	-	-	-	-
	5312	за 2012 г.	-	-	-	-	-	-	-	-	-
Краткосрочные - всего	5305	за 2013 г.	1 625 749	-	1 617 295	(3 243 044)	-	-	-	-	-
	5315	за 2012 г.	152 394	-	3 232 150	(1 758 795)	-	-	-	1 625 749	-
в том числе:	5306	за 2013 г.	-	-	-	-	-	-	-	-	-
	5316	за 2012 г.	-	-	-	-	-	-	-	-	-
Финансовых вложений - итога	5300	за 2013 г.	3 225 759	-	1 617 305	(3 243 044)	-	-	-	1 600 020	-
	5310	за 2012 г.	152 404	-	4 832 150	(1 758 795)	-	-	-	3 225 759	-

**3.2. Иное использование финансовых вложений**

Наименование показателя	Код	На 31 декабря 2013 г.	На 31 декабря 2012 г.	На 31 декабря 2011 г.
Финансовые вложения, находящиеся в залоге - всего	5320	-	-	-
в том числе:				
	5321	-	-	-
Финансовые вложения, переданные третьим лицам (кроме продажи) - всего	5325	-	-	-
в том числе:				
	5326	-	-	-
Иное использование финансовых вложений	5329	-	-	-





**4.2. Запасы в залоге**

Наименование показателя	Код	На 31 декабря 2013 г.	На 31 декабря 2012 г.	На 31 декабря 2011 г.
Запасы, не оплаченные на отчетную дату - всего	5440	-	-	-
в том числе:	5441	-	-	-
Запасы, находящиеся в залоге по договору - всего	5445	-	-	-
в том числе:	5446	-	-	-

**5. Дебиторская и кредиторская задолженность**  
**5.1. Наличие и движение дебиторской задолженности**

Наименование показателя	Код	Период	На начало года		Изменения за период						На конец периода		
			учтенная по условиям договора	величина резерва по сомнительным долгам	поступление		выбыло			перевод из долго- в краткосрочную задолженность	учтенная по условиям договора	величина резерва по сомнительным долгам	
					в результате хозяйственных операций (сумма долга по сделке, операции)	причитающиеся проценты, штрафы и иные начисления	погашение	списание на финансовый результат	восстановление резерва				
Долгосрочная дебиторская задолженность - всего	5501	за 2013 г.	-	-	-	-	-	-	-	-	-	-	-
	5521	за 2012 г.	-	-	-	-	-	-	-	-	-	-	-
в том числе:													
Расчеты с покупателями и заказчиками	5502	за 2013 г.	-	-	-	-	-	-	-	-	-	-	-
	5522	за 2012 г.	-	-	-	-	-	-	-	-	-	-	-
Авансы выданные	5503	за 2013 г.	-	-	-	-	-	-	-	-	-	-	-
	5523	за 2012 г.	-	-	-	-	-	-	-	-	-	-	-
Прочая	5504	за 2013 г.	-	-	-	-	-	-	-	-	-	-	-
	5524	за 2012 г.	-	-	-	-	-	-	-	-	-	-	-
	5505	за 2013 г.	-	-	-	-	-	-	-	-	-	-	-
	5525	за 2012 г.	-	-	-	-	-	-	-	-	-	-	-
Краткосрочная дебиторская задолженность - всего	5510	за 2013 г.	41 717	-	4 675 638	15 650	(3 335 103)	-	-	-	-	1 397 902	-
	5530	за 2012 г.	39 186	-	66 709	-	(64 178)	-	-	-	-	41 717	-
в том числе:													
Расчеты с покупателями и заказчиками	5511	за 2013 г.	220	-	231 452	-	(49 737)	-	-	-	-	181 935	-
	5531	за 2012 г.	12 603	-	12 797	-	(25 180)	-	-	-	-	220	-
Авансы выданные	5512	за 2013 г.	888	-	2 482	-	(2 502)	-	-	-	-	868	-
	5532	за 2012 г.	23 930	-	10 698	-	(33 740)	-	-	-	-	888	-
Прочая	5513	за 2013 г.	40 609	-	3 226 639	15 650	(3 282 864)	-	-	-	-	34	-
	5533	за 2012 г.	2 653	-	42 584	-	(5 258)	-	-	-	-	40 609	-
по договору цессии	5514	за 2013 г.	-	-	1 215 065	-	-	-	-	-	-	1 215 065	-
	5534	за 2012 г.	-	-	-	-	-	-	-	-	-	-	-
Итого	5500	за 2013 г.	41 717	-	4 675 638	15 650	(3 335 103)	-	-	-	X	1 397 902	-
	5520	за 2012 г.	39 816	-	66 709	-	(64 178)	-	-	-	X	41 717	-

## 5.2. Просроченная дебиторская задолженность

Наименование показателя	Код	На 31 декабря 2013 г.		На 31 декабря 2012 г.		На 31 декабря 2011 г.	
		учтенная по условиям договора	балансовая стоимость	учтенная по условиям договора	балансовая стоимость	учтенная по условиям договора	балансовая стоимость
Всего	5540	-	-	-	-	-	-
в том числе:							
расчеты с покупателями и заказчиками	5541	-	-	-	-	-	-
расчеты с поставщиками и заказчиками (в части авансовых платежей, предоплат)	5542	-	-	-	-	-	-
прочая	5543	-	-	-	-	-	-
	5544	-	-	-	-	-	-

## 5.3. Наличие и движение кредиторской задолженности

Наименование показателя	Код	Период	Остаток на начало года	Изменения за период				перевод из долго- в краткосрочную задолженность	Остаток на конец периода
				поступление		выбыло			
				в результате хозяйственных операций (сумма долга по сделке, операции)	причитающиеся проценты, штрафы и иные начисления	погашение	списание на финансовый результат		
Долгосрочная кредиторская задолженность - всего	5551	за 2013 г.	-	-	-	-	-	-	
	5571	за 2012 г.	-	-	-	-	-	-	
в том числе:									
кредиты	5552	за 2013 г.	-	-	-	-	-	-	
	5572	за 2012 г.	-	-	-	-	-	-	
займы	5553	за 2013 г.	-	-	-	-	-	-	
	5573	за 2012 г.	-	-	-	-	-	-	
прочая	5554	за 2013 г.	-	-	-	-	-	-	
	5574	за 2012 г.	-	-	-	-	-	-	
	5555	за 2013 г.	-	-	-	-	-	-	
	5575	за 2012 г.	-	-	-	-	-	-	
Краткосрочная кредиторская задолженность - всего	5560	за 2013 г.	3 136 371	547 673	1	(3 667 354)	(15 651)	-	1 040
	5580	за 2012 г.	1 033	3 249 980	-	(114 642)	-	-	3 136 371
в том числе:									
расчеты с поставщиками и подрядчиками	5561	за 2013 г.	126	511 946	-	(511 176)	-	-	896
	5581	за 2012 г.	93	110 485	-	(110 452)	-	-	126
авансы полученные	5562	за 2013 г.	-	150	-	(150)	-	-	-
	5582	за 2012 г.	-	-	-	-	-	-	-
расчеты по налогам и взносам	5563	за 2013 г.	86	35 728	-	(35 745)	-	-	69
	5583	за 2012 г.	363	358	-	(635)	-	-	86
кредиты	5564	за 2013 г.	-	-	-	-	-	-	-
	5584	за 2012 г.	-	-	-	-	-	-	-
займы	5565	за 2013 г.	122	-	1	(123)	-	-	-
	5585	за 2012 г.	482	122	-	(482)	-	-	122
прочая	5566	за 2013 г.	3 136 037	-	-	(3 120 311)	(15 651)	-	75
	5586	за 2012 г.	95	3 139 015	-	(3 073)	-	-	3 136 037
	5567	за 2013 г.	-	-	-	-	-	-	-

	5587	за 2012 г.	-	-	-	-	-	-	-
Итого	5550	за 2013 г.	3 136 371	547 673	1	(3 667 354)	(15 651)	X	1 040
	5570	за 2012 г.	1 033	3 249 980	-	(114 642)	-	X	3 136 371

**5.4. Просроченная кредиторская задолженность**

Наименование показателя	Код	На 31 декабря 2013 г.	На 31 декабря 2012 г.	На 31 декабря 2011 г.
Всего	5590	-	-	-
в том числе:				
расчеты с поставщиками и подрядчиками	5591	-	-	-
расчеты с покупателями и заказчиками	5592	-	-	-
	5593	-	-	-

**6. Затраты на производство**

Наименование показателя	Код	за 2013 г.	за 2012 г.
Материальные затраты	5610	266	10 022
Расходы на оплату труда	5620	1 064	1 985
Отчисления на социальные нужды	5630	321	425
Амортизация	5640	26 845	17 729
Прочие затраты	5650	175 077	346
Итого по элементам	5660	203 573	30 507
Изменение остатков (прирост [-]): незавершенного производства, готовой продукции и др.	5670	-	-
Изменение остатков (уменьшение [+]): незавершенного производства, готовой продукции и др.	5680	-	-
Итого расходы по обычным видам деятельности	5600	203 573	30 507

## 7. Оценочные обязательства

Наименование показателя	Код	Остаток на начало года	Признано	Погашено	Списано как избыточная сумма	Остаток на конец периода
Оценочные обязательства - всего	5700	-	-	-	-	-
в том числе:	5701	-	-	-	-	-



**8. Обеспечения обязательств**

Наименование показателя	Код	На 31 декабря 2013 г.	На 31 декабря 2012 г.	На 31 декабря 2011 г.
Полученные - всего	5800	-	-	-
в том числе:	5801	-	-	-
Выданные - всего	5810	-	-	-
в том числе:	5811	-	-	-

## 9. Государственная помощь

Наименование показателя		Код	за 2013 г.		за 2012 г.	
Получено бюджетных средств - всего		5900	-	-	-	-
в том числе:						
на текущие расходы		5901	-	-	-	-
на вложения во внеоборотные активы		5905	-	-	-	-
			На начало года	Получено за год	Возвращено за год	На конец года
Бюджетные кредиты - всего	за 2013 г.	5910	-	-	-	-
	за 2012 г.	5920	-	-	-	-
в том числе:						
	за 2013 г.	5911	-	-	-	-
	за 2012 г.	5921	-	-	-	-