

Формы
бухгалтерского баланса и отчета о финансовых результатах

Бухгалтерский баланс
на 31 декабря 2013 г.

Организация ОАО ХК "Татнефтепродукт" Форма по ОКУД
Идентификационный номер налогоплательщика _____ Дата (число, месяц, год) _____
Вид экономической деятельности оптовая и розничная торговля моторным топливом по ОКПО _____
Организационно-правовая форма/форма собственности Открытое акционерное общество / Иная смешанная российская собственность по ОКПО/ОКФС _____
Единица измерения: тыс. руб. по ОКЕИ _____
Местонахождение (адрес) 420111, РТ, г. Казань, ул. Астрономическая, д. 5/19

Коды		
0710001		
31	12	2013
03468471		
1653016921		
51.51.2	50.50	
47	49	
384		

Пояснение ¹	Наименование показателя ²	Код	На <u>31 декабря 2013</u> г. ³	На <u>31 декабря 2012</u> г. ⁴	На <u>31 декабря 2011</u> г. ⁵
	АКТИВ				
	I. ВНЕОБОРОТНЫЕ АКТИВЫ				
	Нематериальные активы	1110	-	-	-
	Результаты исследований и разработок	1120	-	-	-
	Нематериальные поисковые активы	1130	-	-	-
	Материальные поисковые активы	1140	-	-	-
<u>2.1</u>	Основные средства	1150	2698564	2582957	2526960
	Доходные вложения в материальные ценности	1160	-	-	-
<u>3.1</u>	Финансовые вложения	1170	34695	32034	36849
	Отложенные налоговые активы	1180	23882	15887	39279
	Прочие внеоборотные активы	1190	70412	96941	95360
	Итого по разделу I	1100	2827553	2727819	2698448
	II. ОБОРОТНЫЕ АКТИВЫ				
<u>4.1</u>	Запасы	1210	803206	1077854	1036007
	Налог на добавленную стоимость по приобретенным ценностям	1220	550	147	0
<u>5.1</u>	Дебиторская задолженность	1230	1026132	881081	668245
<u>3.1</u>	Финансовые вложения (за исключением денежных эквивалентов)	1240	37000	141070	175850
	Денежные средства и денежные эквиваленты	1250	275604	229310	208536
	Прочие оборотные активы	1260	40395	45822	48520
	Итого по разделу II	1200	2182887	2375284	2137158
	БАЛАНС	1500	5010440	5103103	4835606

Руководитель _____

(подпись)

Сабирова Р.Н.

(расшифровка подписи)

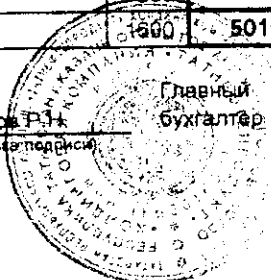
Главный бухгалтер

(подпись)

Валиев А.Ш.



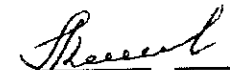
(расшифровка подписи)

"28" марта 20 14 г.



000004

Пояснения ¹	Наименование показателя ²	Код	На 31 декабря 20 13 г. ³	На 31 декабря 20 12 г. ⁴	На 31 декабря 20 11 г. ⁶
	ПАССИВ				
	III. КАПИТАЛ И РЕЗЕРВЫ⁶				
	Уставный капитал (складочный капитал, уставный фонд, вклады товарищей)	1310	281860	281860	281860
	Собственные акции, выкупленные у акционеров	1320	() ⁷	()	()
	Переоценка внеоборотных активов	1340	980618	916291	845055
	Добавочный капитал (без переоценки)	1350	0	0	0
	Резервный капитал	1360	14094	14094	14094
	Нераспределенная прибыль (непокрытый убыток)	1370	212157	170454	143699
	Итого по разделу III	1300	1488729	1382699	1284708
	IV. ДОЛГОСРОЧНЫЕ ОБЯЗАТЕЛЬСТВА				
	Заемные средства	1410	1250000	910000	2410000
	Отложенные налоговые обязательства	1420	66821	64561	68144
	Оценочные обязательства	1430	0	0	0
	Прочие обязательства	1450	0	0	0
	Итого по разделу IV	1400	1316821	974561	2478144
	V. КРАТКОСРОЧНЫЕ ОБЯЗАТЕЛЬСТВА				
53	Заемные средства	1510	1706401	2192194	456148
	Кредиторская задолженность	1520	426897	498512	574947
	Доходы будущих периодов	1530	1595	1762	1897
	Оценочные обязательства	1540	22936	20805	14883
	Прочие обязательства	1550	47061	32570	24879
	Итого по разделу V	1500	2204890	2745843	1072754
	БАЛАНС	1700	5010440	5103103	4835606

Руководитель  (подпись)  Главный бухгалтер  (подпись) Валиев А.Ш. (расшифровка подписи)

" 28 " марта 20 14 г.

Примечания

1. Указывается номер соответствующего постановления о бухгалтерском балансу и отчету о прибылях и убытках.
2. В соответствии с Положением по бухгалтерскому учету "Бухгалтерская отчетность организации" ПБУ 4/99, утвержденным Приказом Министерства финансов Российской Федерации от 6 июля 1999 г. № 43н (по заключению Министерства юстиции Российской Федерации № 6417-ПК от 6 августа 1999 г. указанным Приказ в государственной регистрации не нуждается), показатели об отдельных активах, обязательствах могут приводиться общей суммой с раскрытием в пояснениях к бухгалтерскому балансу, если каждый из этих показателей в отдельности несущественен для оценки заинтересованными пользователями финансового положения организации или финансовых результатов ее деятельности.
3. Указывается отчетная дата отчетного периода.
4. Указывается предыдущий год.
5. Указывается год, предшествующий предыдущему.
6. Некоммерческая организация именуется указанный раздел "Целевое финансирование". Вместо показателей "Уставный капитал (складочный капитал, уставный фонд, вклады товарищей)", "Собственные акции, выкупленные у акционеров", "Добавочный капитал", "Резервный капитал" и "Нераспределенная прибыль (непокрытый убыток)" некоммерческая организация включает показатели "Паевой фонд", "Целевой капитал", "Целевые средства", "Фонд недвижимого и особо ценного движимого имущества", "Резервный и иные целевые фонды" (в зависимости от формы некоммерческой организации и источников формирования имущества).
7. Здесь и в других формах отчетов вычитаемый или отрицательный показатель показывается в круглых скобках.

Отчет о финансовых результатах

за _____ год 20 13 г.

Организация ОАО ХК "Татнефтепродукт"
 Идентификационный номер налогоплательщика _____
 Вид экономической деятельности оптовая и розничная торговля моторным топливом
 Организационно-правовая форма/форма собственности Открытое акционерное общество / Иная смешанная российская собственность
 Единица измерения: тыс. руб.

Форма по ОКУД _____
 Дата (число, месяц, год) _____
 по ОКПО _____
 ИНН _____
 по ОКВЭД _____
 по ОКОПФ/ОКФС _____
 по ОКЕИ _____

Коды		
0710002		
31	12	2013
03468471		
1653016921		
по		
51.51.2	50.50	
по		
47	49	
384		

Пояснения ¹	Наименование показателя ²	Код	За _____ год 20 13 г. ³	За _____ год 20 12 г. ⁴
	Выручка ⁵	2110	15 278 333	16 783 231
	Себестоимость продаж	2120	(13 704 329)	(15 369 084)
	Валовая прибыль (убыток)	2100	1 574 004	1 414 147
5600	Коммерческие расходы	2210	(1 214 110)	(1 123 422)
	Управленческие расходы	2220	(-)	(-)
	Прибыль (убыток) от продаж	2200	359 894	290 725
	Доходы от участия в других организациях	2310	5 134	1 840
	Проценты к получению	2320	11 333	27 483
	Проценты к уплате	2330	(236 815)	(219 931)
	Прочие доходы	2340	76 732	72 267
	Прочие расходы	2350	(106 773)	(81 805)
	Прибыль (убыток) до налогообложения	2300	109 505	90 579
	Текущий налог на прибыль	2410	(32 307)	(1 907)
	в т.ч. постоянные налоговые обязательства (активы)	2421	6 273	4 282
	Изменение отложенных налоговых обязательств	2430	(2 280)	3 580
	Изменение отложенных налоговых активов	2450	7 995	(23 393)
	Прочее	2460	(595)	(310)
	Чистая прибыль (убыток)	2400	82 318	68 549
	СПРАВОЧНО			
5200	Результат от переоценки внеоборотных активов, не включаемый в чистую прибыль (убыток) периода	2510	79 650	78 780
	Результат от прочих операций, не включаемый в чистую прибыль (убыток) периода	2520	-	-
	Совокупный финансовый результат периода ⁶	2500	161 968	147 329
	Базовая прибыль (убыток) на акцию	2900	-	-
	Разводненная прибыль (убыток) на акцию	2910	-	-

Руководитель _____

(подпись)

Сабирова Р. Б.

(расшифровка подписи)

Главный бухгалтер

(подпись)

Валиев А.Ш.

(расшифровка подписи)

" 28 " марта 20 14 г.

Примечания

- Указывается номер соответствующего пояснения к бухгалтерскому балансу и отчету о прибылях и убытках.
- В соответствии с Положением по бухгалтерскому учету "Бухгалтерская отчетность организации" ПБУ 4/99, утвержденным Приказом Министерства финансов Российской Федерации от 6 июля 1999 г. № 43н (по заключению Государственной регистрации не нуждается), показатели об отдельных доходах и расходах могут приводиться в отчете о прибылях и убытках общей суммой с раскрытием в пояснениях к отчету о прибылях и убытках, если каждый из этих показателей в отдельности несущественен для оценки заинтересованными пользователями финансового положения организации или финансовых результатов ее деятельности.
- Указывается отчетный период.
- Указывается период предыдущего года, аналогичный отчетному периоду.
- Выручка отражается за минусом налога на добавленную стоимость, акцизов.
- Совокупный финансовый результат периода определяется как сумма строк "Чистая прибыль (убыток)", "Результат от переоценки внеоборотных активов, не включаемый в чистую прибыль (убыток) периода" и "Результат от прочих операций, не включаемый в чистую прибыль (убыток) отчетного периода".

00006

Формы
отчета об изменениях капитала, отчета о движении денежных средств
и отчета о целевом использовании полученных средств

Отчет об изменениях капитала
за 20 13 г.

Коды	
0710003	
31	12 2013
03468471	
1653016921	
51.51.2	50.50
47	49
	384

Организация ОАО ХК "Татнефтепродукт" Форма по ОКУД _____
 Идентификационный номер налогоплательщика _____ Дата (число, месяц, год) _____
 Вид экономической деятельности оптовая и розничная торговля моторным топливом по ОКВЭД _____
 Организационно-правовая форма/форма собственности Открытое акционерное общество / Иная смешанная российская собственность по ОКПО/ОКФС _____
 Единица измерения: тыс. руб. по ОКЕИ _____

1. Движение капитала

Наименование показателя	Код	Уставный капитал	Собственные акции, выкупленные у акционеров	Добавочный капитал	Резервный капитал	Нераспределенная прибыль (непокрытый убыток)	Итого
Величина капитала на 31 декабря 20 11 г.	3100	281860	()	845055	14094	143699	1284708
За 20 12 г. ²				84451		68 549	153000
Увеличение капитала - всего:	3210						
в том числе:							
чистая прибыль	3211	x	x	x	x	68549	68549
переоценка имущества	3212	x	x	84451	x		84451
доходы, относящиеся непосредственно на увеличение капитала	3213	x	x		x		
дополнительный выпуск акций	3214				x		
увеличение номинальной стоимости акций	3215				x		
реорганизация юридического лица	3216						

Наименование показателя	Код	Уставный капитал	Собственные акции, выкупленные у акционеров	Добавочный капитал	Резервный капитал	Нераспределенная прибыль (непокрытый убыток)	Итого
Уменьшение капитала - всего:	3220	()		(13215)	()	(41794)	(55009)
в том числе:							
убыток	3221	x	x	x	x	()	()
переоценка имущества	3222	x	x	(5671)	x	()	(5671)
расходы, относящиеся непосредственно на уменьшение капитала	3223	x	x	(7544)	x	(22792)	(30336)
уменьшение номинальной стоимости акций	3224	()			x	()	()
уменьшение количества акций	3225	()			x	()	()
реорганизация юридического лица	3226				x	()	()
дивиденды	3227	x	x	x	x	(19002)	(19002)
Изменение добавочного капитала	3230	x	x				x
Изменение резервного капитала	3240	x	x	x			x
Величина капитала на 31 декабря 20 12 г. ²	3200	281860	()	916291	14094	170454	1387699
3а 20 13 г. ³							
Увеличение капитала - всего:	3310			79650		82318	161968
в том числе:							
чистая прибыль	3311	x	x	x	x	82318	82318
переоценка имущества	3312	x	x	79650	x		79650
Доходы, относящиеся непосредственно на увеличение капитала	3313	x	x		x		x
Дополнительный выпуск акций	3314				x	x	x
увеличение номинальной стоимости акций	3315				x		x
реорганизация юридического лица	3316						
Уменьшение капитала - всего:	3320	()		(15323)	()	(40615)	(55938)
в том числе:							
убыток	3321	x	x	x	x	()	()
переоценка имущества	3322	x	x	()	x	()	()
расходы, относящиеся непосредственно на уменьшение капитала	3323	x	x	()	x	(35304)	(35304)
уменьшение номинальной стоимости акций	3324	()			x	()	()
уменьшение количества акций	3325	()			x	()	()
реорганизация юридического лица	3326	x	x	x	x	(20634)	(20634)
дивиденды	3327	x	x	x	x	(15323)	(15323)
Изменение добавочного капитала	3330	x	x	(15323)			x
Изменение резервного капитала	3340	x	x	x			x
Величина капитала на 31 декабря 20 13 г. ³	3300	281860	()	980618	14094	212157	1488729

Руководитель _____ (подпись)
 Главный бухгалтер Валиев А.Ш. (расшифровка подписи)



Отчет о движении денежных средств
за _____ год _____ 20 13 г.

Организация _____ ОАО ХК "Татнефтепродукт" _____ Форма по ОКУД _____
Идентификационный номер налогоплательщика _____ Дата (число, месяц, год) _____ по ОКПО _____
Вид экономической деятельности _____ оптовая и розничная торговля моторным топливом _____ по ОКВЭД _____
Организационно-правовая форма/форма собственности _____ Открытое акционерное _____ по ОКОПФ/ОКФС _____
общество / Иная смешанная российская собственность _____ по ОКЕИ _____
Единица измерения: тыс. руб.

Коды		
0710004		
31	12	2013
03468471		
1653016921		
51.51.2	50.50	
47	49	
384		

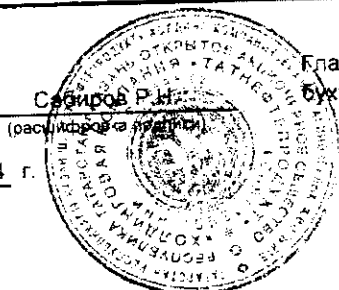
Наименование показателя	Код	За _____ год 20 13 г. ¹	За _____ год 20 12 г. ²
Денежные потоки от текущих операций			
Поступления - всего	4110	15339662	17162354
в том числе:			
от продажи продукции, товаров, работ и услуг	4111	15289505	16949373
арендных платежей, лицензионных платежей, роялти, комиссионных и иных аналогичных платежей	4112	45281	209724
от перепродажи финансовых вложений	4113		
прочие поступления	4119	4876	3257
Платежи - всего	4120	(15118045)	(17310179)
в том числе:			
поставщикам (подрядчикам) за сырье, материалы, работы, услуги	4121	(14138272)	(16235874)
в связи с оплатой труда работников	4122	(350793)	(328389)
процентов по долговым обязательствам	4123	(237558)	(220535)
налога на прибыль организаций	4124	(57769)	(12042)
прочие платежи	4129	(333653)	(513339)
Сальдо денежных потоков от текущих операций	4100	221617	(147825)

000010

Наименование показателя	Код	За <u>год</u> 20 <u>13</u> г. ¹	За <u>год</u> 20 <u>12</u> г. ²
Денежные потоки от инвестиционных операций			
Поступления - всего	4210	201865	259956
в том числе:			
от продажи внеоборотных активов (кроме финансовых вложений)	4211	64660	36651
от продажи акций других организаций (долей участия)	4212	0	0
от возврата предоставленных займов, от продажи долговых ценных бумаг (прав требования денежных средств к другим лицам)	4213	120539	193000
дивидендов, процентов по долговым финансовым вложениям и аналогичных поступлений от долевого участия в других организациях	4214	16666	30239
прочие поступления	4219		66
Платежи - всего	4220	(213602)	(310870)
в том числе:			
в связи с приобретением, созданием, модернизацией, реконструкцией и подготовкой к использованию внеоборотных активов	4221	(193402)	(150870)
в связи с приобретением акций других организаций (долей участия)	4222	(1900)	(0)
в связи с приобретением долговых ценных бумаг (прав требования денежных средств к другим лицам), предоставление займов другим лицам	4223	(18300)	(160000)
процентов по долговым обязательствам, включаемым в стоимость инвестиционного актива	4224	(0)	(0)
прочие платежи	4229	()	()
Сальдо денежных потоков от инвестиционных операций	4200	(11737)	(50914)
Денежные потоки от финансовых операций			
Поступления - всего	4310	13062780	10564000
в том числе:			
получение кредитов и займов	4311	13062780	10564000
денежных вкладов собственников (участников)	4312		
от выпуска акций, увеличения долей участия	4313		
от выпуска облигаций, векселей и других долговых ценных бумаг и др.	4314	0	0
прочие поступления	4319		

Наименование показателя	Код	За <u>год</u> 20 <u>13</u> г. ¹	За <u>год</u> 20 <u>12</u> г. ²
Платежи - всего	4320	(13226366)	(10344487)
в том числе:			
собственникам (участникам) в связи с выкупом у них акций (долей участия) организации или их выходом из состава участников	4321	(0)	(0)
на уплату дивидендов и иных платежей по распределению прибыли в пользу собственников (участников)	4322	(18536)	(17137)
в связи с погашением (выкупом) векселей и других долговых ценных бумаг, возврат кредитов и займов	4323	(13207830)	(10327350)
прочие платежи	4329	(0)	(0)
Сальдо денежных потоков от финансовых операций	4300	(163586)	219513
Сальдо денежных потоков за отчетный период	4400	46294	20774
Остаток денежных средств и денежных эквивалентов на начало отчетного периода	4450	229310	208536
Остаток денежных средств и денежных эквивалентов на конец отчетного периода	4500	275604	229310
Величина влияния изменений курса иностранной валюты по отношению к рублю	4490	0	0

Руководитель И.
(подпись)



Савилов Р.И.
(расшифровка подписи)

Главный бухгалтер

Валиев А.Ш.
(подпись) (расшифровка подписи)

" 28 " марта 20 14 г.

Примечания

1. Указывается отчетный период.
2. Указывается период предыдущего года, аналогичный отчетному периоду.

000012

Поянения к бухгалтерскому балансу
и отчету о прибылях и убытках (тыс. руб.)

**1. Нематериальные активы и расходы на научно-исследовательские,
опытно-конструкторские и технологические работы (НИОКР)**

1.1. Наличие и движение нематериальных активов

0710005 с. 1

Наименование показателя	Код	Период	Изменения за период										На конец периода	
			На начало года		поступило	выбыло		начислено амортизации	убыток от обесценения	переоценка		первоначальная стоимость ³	накопленная амортизация и убытки от обесценения	
			первоначальная стоимость ³	накопленная амортизация и убытки от обесценения		первоначальная стоимость ³	накопленная амортизация			первоначальная стоимость ³	накопленная амортизация и убытки от обесценения			
Нематериальные активы - всего	5100	за 20 13 г. ¹	5	(5)		()							5	(5)
	5110	за 20 12 г. ²	5	(5)		()							5	(5)
в том числе:		за 20 13 г. ¹	5	(5)		()							5	(5)
(товарный знак)		за 20 12 г. ²	5	(5)		()							5	(5)
(вид нематериальных активов)		за 20 13 г. ¹		()		()								()
		за 20 12 г. ²		()		()								()
И т.д.														

1.2. Первоначальная стоимость нематериальных активов, созданных самой организацией

Наименование показателя	Код	На 31 декабря 20 13 г. ⁴		На 31 декабря 20 12 г. ²		На 31 декабря 20 11 г. ⁵	
Всего	5120						
в том числе:							
(вид нематериальных активов)							
(вид нематериальных активов)							
И т.д.							

1.3. Нематериальные активы с полностью погашенной стоимостью

Наименование показателя	Код	На 31 декабря 20 13 г. ¹	На 31 декабря 20 12 г. ²	На 31 декабря 20 11 г. ⁵
Всего	5130			
в том числе:				
(вид нематериальных активов)				
(вид нематериальных активов)				
И т.д.				

1.4. Наличие и движение результатов НИОКР

Наименование показателя	Код	Период	Изменения за период				На конец периода		
			На начало года		поступило	выбыло		первоначальная стоимость	часть стоимости, списанной на расходы
			первоначальная стоимость	часть стоимости, списанной на расходы		первоначальная стоимость	часть стоимости, списанной на расходы за период		
НИОКР - всего	5140	за 20 13 г. ¹	()	()	()	()	()	()	()
	5150	за 20 12 г. ²	()	()	()	()	()	()	()
в том числе:		за 20 13 г. ¹	()	()	()	()	()	()	()
(объект, группа объектов)		за 20 12 г. ²	()	()	()	()	()	()	()
		за 20 13 г. ¹	()	()	()	()	()	()	()
(объект, группа объектов)		за 20 12 г. ²	()	()	()	()	()	()	()
И т.д.									

1.5. Незаконченные и неформленные НИОКР и незаконченные операции по приобретению нематериальных активов

Наименование показателя	Код	Период	На начало года	Изменения за период		На конец периода
				затраты за период	списано затрат как не давших положительного результата	
Затраты по незаконченным исследованиям и разработкам - всего	5160	за 20 13 г. ¹		()	()	()
	5170	за 20 12 г. ²		()	()	()
в том числе: (объект, группа объектов)		за 20 13 г. ¹		()	()	()
		за 20 12 г. ²		()	()	()
(объект, группа объектов)		за 20 13 г. ¹		()	()	()
		за 20 12 г. ²		()	()	()
и т.д.				()	()	()
незаконченные операции по приобретению нематериальных активов - всего	5180	за 20 13 г. ¹		()	()	()
	5190	за 20 12 г. ²		()	()	()
в том числе: (объект, группа объектов)		за 20 13 г. ¹		()	()	()
		за 20 12 г. ²		()	()	()
(объект, группа объектов)		за 20 13 г. ¹		()	()	()
		за 20 12 г. ²		()	()	()
и т.д.				()	()	()

2. Основные средства

2.1. Наличие и движение основных средств

Пояснения к бухгалтерскому балансу	Код	Период	На начало года		Изменения за период						На конец периода	
			первоначальная стоимость ³	накопленная амортизация ⁴	поступило	выбыло объектов		начислено амортизация ⁶	перереценка		первоначальная стоимость ³	накопленная амортизация ⁴
						первоначальная стоимость ³	накопленная амортизация ⁴		первоначальная стоимость ³	накопленная амортизация ⁴		
Основные средства (без учета доходных вложений в материальные ценности) - всего в том числе: Земля Сооружения и передаточные устройства Машины и оборудование Транспортные средства Производственный и хозяйственный инвентарь Земельные участки и объекты природопользования Прочие основные средства	5200	за 20 13 г. ¹	3487877	(904920)	255426	(80197)	36380	(17562)	79650		3742756	(1044192)
	5210	за 20 12 г. ²	3313264	(786304)	175392	(79559)	45246	(163862)	78780		3487877	(904920)
		за 20 13 г. ¹	257537	(55535)	1701	(6992)	1961	(9473)			252246	(63047)
		за 20 12 г. ²	244863	(42409)	17746	(5072)	2282	(15408)			257535	(55535)
		за 20 13 г. ¹	1781572	(637313)	181870	(36568)	15347	(117009)			1926874	(738975)
		за 20 12 г. ²	1721746	(541580)	72433	(12607)	7075	(102808)			1781572	(637313)
		за 20 13 г. ¹	200098	(112239)	36281	(7489)	7020	(24557)			228890	(129776)
		за 20 12 г. ²	183804	(94512)	22725	(6431)	5416	(23143)			200098	(112239)
		за 20 13 г. ¹	163466	(87993)	27019	(12706)	11852	(21037)			177779	(97178)
		за 20 12 г. ²	172459	(98314)	35381	(44374)	30099	(19778)			163466	(87993)
		за 20 13 г. ¹	23855	(11742)	8425	(212)	200	(3428)			32068	(14970)
		за 20 12 г. ²	19938	(9370)	4142	(225)	225	(2597)			23855	(11742)
		за 20 13 г. ¹	1060599	(0)	130	(16230)	0	(0)	79650		1124149	(0)
	за 20 12 г. ²	970301	(0)	22215	(10687)	0	(0)	78780		1060599	(0)	
	за 20 13 г. ¹	750	(98)		()		(148)			750	(246)	
	за 20 12 г. ²	153	(119)	750	(153)	149	(128)			750	(98)	
Учтено в составе доходных вложений в материальные ценности - всего	5220	за 20 13 г. ¹		()		()		()			()	()
	за 20 12 г. ²		()		()		()				()	()
в том числе:		за 20 13 г. ¹		()		()		()			()	()
(аргумент объектов)		за 20 12 г. ²		()		()		()			()	()
(аргумент объектов)		за 20 13 г. ¹		()		()		()			()	()
		за 20 12 г. ²		()		()		()			()	()

2.2. Незавершенные капитальные вложения

Наименование показателя	Код	Период	На начало года	Изменения за период		На конец периода
				затраты за период	списано	
Незавершенное строительство и незаконченные операции по приобретению, модернизации и т.п. основных средств - всего	5240	за 20 13 г. ¹	66292	185010	(582)	(210954)
	5250	за 20 12 г. ²	61695	117235	(3255)	(109383)

2.3. Изменение стоимости основных средств в результате достройки, дооборудования, реконструкции и частичной ликвидации

Наименование показателя	Код	3а 20 13 г. ¹	3а 20 12 г. ²
Увеличение стоимости объектов основных средств в результате достройки, дооборудования, реконструкции - всего	5280	212504	76522
в том числе:			
достройка, дооборудование		18255	10285
реконструкция и т.д.		194249	66237
Уменьшение стоимости объектов основных средств в результате частичной ликвидации - всего:	5270	8445	
в том числе:			
машин и оборудования		1426	
(объект основных средств)			

2.4. Иное использование основных средств

Наименование показателя	Код	На 31 декабря 20 13 г. ⁴	На 31 декабря 20 12 г. ²	На 31 декабря 20 11 г. ⁵
Переданные в аренду основные средства, числящиеся на балансе	5280	386620	145477	204333
Переданные в аренду основные средства, числящиеся за балансом	5281			
Полученные в аренду основные средства, числящиеся на балансе	5282			
Полученные в аренду основные средства, числящиеся за балансом	5283			
Объекты недвижимости, принятые в эксплуатацию и фактически используемые, находящиеся в процессе государственной регистрации	5284	7951	27167	21874
Основные средства, переведенные на консервацию	5285		13014	11089
Иное использование основных средств (заполн. др.)	5286	1499301	1287658	1266970

3. Финансовые вложения

3.1. Наличие и движение финансовых вложений

Наименование показателя	Код	Период	На начало года		поступило	Изменения за период				На конец периода		
			первоначальная стоимость	накопленная корректировка ⁷		выбыло (погашено)	накопленная корректировка ⁷	начисление процентов (включая доведение первоначальной стоимости до номинальной)	текущей рыночной стоимости (убытков от обесценения)	первоначальная стоимость	накопленная корректировка ⁷	
												первоначальная стоимость
Долгосрочные - всего	5301	за 20 13 г. ¹	32 034	-	2 900	(239)	-	-	-	-	34 695	-
	5311	за 20 12 г. ²	36 849	-	-	(4 815)	-	-	-	-	32 034	-
в том числе: Паи и акции бюджетных и зависимых обществ		за 20 13 г. ¹	19 033	-	1 900	()	-	-	-	-	20 933	-
		за 20 12 г. ²	23 848	-	-	(4 815)	-	-	-	-	19 033	-
Паи и акции других организаций		за 20 13 г. ¹	3 001	-	-	()	-	-	-	-	3 001	-
		за 20 12 г. ²	3 001	-	-	()	-	-	-	-	3 001	-
займы предоставленные		за 20 13 г. ¹	10 000	-	1 000	(239)	-	-	-	-	10 761	-
		за 20 12 г. ²	10 000	-	-	()	-	-	-	-	10 000	-
Краткосрочные - всего	5306	за 20 13 г. ¹	141 070	-	17 300	(121 370)	-	-	-	-	37 000	-
	5316	за 20 12 г. ²	175 850	-	180 920	(195 700)	-	-	-	-	141 070	-
займы предоставленные		за 20 13 г. ¹	140 000	-	17 300	(120 300)	-	-	-	-	37 000	-
		за 20 12 г. ²	173 000	-	160 000	(193 000)	-	-	-	-	140 000	-
депозитные вклады		за 20 13 г. ¹	1 070	-	-	(1 070)	-	-	-	-	-	-
		за 20 12 г. ²	1 070	-	-	()	-	-	-	-	1 070	-
долговые ценные бумаги		за 20 13 г. ¹	-	-	-	()	-	-	-	-	-	-
		за 20 12 г. ²	1 780	-	920	(2 700)	-	-	-	-	-	-
Финансовых вложений - Итого	5300	за 20 13 г. ¹	473 104	-	20 200	(121 609)	-	-	-	-	71 695	-
	5310	за 20 12 г. ²	212 699	-	180 920	(200 515)	-	-	-	-	173 104	-

3.2. Иное использование финансовых вложений

Наименование показателя	Код	На 31 декабря 2013 г. ⁴		На 31 декабря 2012 г. ²		На 31 декабря 2011 г. ⁵	
Финансовые вложения, находящиеся в залоге, - всего	5320						
в том числе: (арутлы, виды)							
Финансовые вложения, переданные третьим лицам (кроме продажи), - всего	5325						
в том числе: (арутлы, виды)							
Иное использование финансовых вложений	5329						

4. Запасы

4.1. Наличие и движение запасов

Наименование показателя	Код	Период	На начало года		Изменения за период				На конец периода		
			себестоимость	величина резерва под снижение стоимости	поступления и затраты	выбыло		убытков от снижения стоимости	оборот запасов между их группами (видами)	себестоимость	величина резерва под снижение стоимости
						себестоимость	резерв под снижение стоимости				
Запасы - всего	5400	за 20 13 г. ¹	1077854	(0)	13547075	(13821723)			x	803206	(0)
	5420	за 20 12 г. ²	1036007	()	15903023	(15861176)			x	1077854	()
в том числе:		за 20 13 г. ¹	26023	()	161112	(158890)				28245	()
Сырье, материалы		за 20 12 г. ²	21792	()	128278	(124047)				26023	()
Готовая продукция и товары для перепродажи		за 20 13 г. ¹	1048480	()	13380234	(13656839)				771875	()
		за 20 12 г. ²	1011521	()	15768452	(15731493)				1048480	()
Расходы будущих периодов		за 20 13 г. ¹	0	()	0	(0)				0	()
		за 20 12 г. ²	0	()	0	(0)				0	()
Прочие запасы и затраты		за 20 13 г. ¹	3351	()	5729	(5994)				3086	()
		за 20 12 г. ²	2694	()	6293	(5636)				3351	()

4.2. Запасы в залоге

Наименование показателя	Код	На 31 декабря 20 13 г. ⁴	На 31 декабря 20 12 г. ²	На 31 декабря 20 11 г. ⁵
Запасы, не оплаченные на отчетную дату, - всего	5440	89062	71288	79940
в том числе:				
нефтепродукты		89062	71288	79940
И т.д.				
Запасы, находящиеся в залоге по договору, - всего	5445		136980	631840
в том числе:				
нефтепродукты			136980	631840
И т.д.				

6. Дебиторская и кредиторская задолженность

6.1. Наличие и движение дебиторской задолженности

Пояснения к бухгалтерскому балансу	Код	Период	Изменения за период										На конец периода	
			На начало года			поступление				выбыло			учтенная по условиям договора	величина резерва по сомнительным долгам
			учтенная по условиям договора	величина резерва по сомнительным долгам	в результате хозяйственных операций (сумма долга по сделке операции) ¹	Создание резерва	пошаговое	спливание на финансовый результат ²	возстановление резерва	спливание за счет резерва	сливание резерва			
Долгосрочная дебиторская задолженность - всего	5501	за 20 13 г. ¹	124854	(100020)	30935	(30252)	(18915)	(0)	596	(37839)	29466	101035	(100220)	
	5521	за 20 12 г. ²	165027	(129481)	4047	(177)	(30086)	(0)	15504	(14134)	14134	124854	(100020)	
в том числе:		за 20 13 г. ¹	124854	(100020)	24230	(24230)	(16521)	(0)	70	(37051)	28668	95512	(95512)	
Покупатели и заказчики		за 20 12 г. ²	165027	(129481)	4047	(177)	(30086)	(0)	15504	(14134)	14134	124854	(100020)	
Краткосрочная дебиторская задолженность - всего	5510	за 20 13 г. ¹	867227	(10980)	4205683	(1203)	(4047593)	(0)	1203	(98221)	10980	1025317	(0)	
	5530	за 20 12 г. ²	745533	(112834)	8098798	(2492)	(7874436)	(4447)	5636	(98221)	98710	867227	(10980)	
в том числе:		за 20 13 г. ¹	323236	(6888)	2600173	(1203)	(2695768)	(0)	1203	(0)	6888	227641	(0)	
Покупатели и заказчики		за 20 12 г. ²	194700	(11996)	8255987	(87)	(6125563)	(0)	2935	(1888)	2260	323236	(6888)	
Задолженность дочерних и зависимых обществ		за 20 13 г. ¹	158892	(0)	246362	(0)	(192002)	(0)	0	(0)	0	213252	(0)	
		за 20 12 г. ²	186688	(0)	195092	(0)	(222886)	(0)	0	(0)	0	158892	(0)	
Авансы выданные		за 20 13 г. ¹	326363	(2082)	762726	(0)	(569493)	(0)	0	(0)	2082	519586	(0)	
		за 20 12 г. ²	226390	(314)	726803	(1960)	(626792)	(0)	37	(38)	155	326363	(2082)	
Прочие дебиторы		за 20 13 г. ¹	58736	(2010)	596422	(0)	(590330)	(0)	0	(0)	2010	64828	(0)	
		за 20 12 г. ²	137755	(100524)	920916	(445)	(899193)	(4447)	2864	(96295)	96295	58736	(2010)	
Итого	5500	за 20 13 г. ¹	992081	(111000)	4238618	(31455)	(4064508)	(0)	1798	(37839)	40436	1126352	(100220)	
	5520	за 20 12 г. ²	910560	(242315)	8102845	(2569)	(7904522)	(4447)	21140	(112355)	112844	992081	(111000)	

0710005 с. 11

6.2. Просроченная дебиторская задолженность

Наименование показателя	Код	На 31 декабря 20 13 г. ¹		На 31 декабря 20 12 г. ²		На 31 декабря 20 11 г. ³	
		учтенная по условиям договора	балансовая стоимость	учтенная по условиям договора	балансовая стоимость	учтенная по условиям договора	балансовая стоимость
Всего	5540						
в том числе:	(а/б)						

Б.3. Наличие и движение кредиторской задолженности

Наименование показателя	Код	Период	Остаток на начало года	Изменения за период					Остаток на конец периода												
				поступление		выбыло	перевод из долго- в краткосрочную задолженность	Остаток													
				в результате хозяйственных операций (сумма долга по сделке, операции) ^в	причитающиеся проценты, штрафы, и иные начисления ^в					погашение	списания на финансовый результат ^в										
Долгосрочная кредиторская задолженность - всего	5551	за 20 13 г. ¹																			
	5571	за 20 12 г. ²																			
в том числе:		за 20 13 г. ¹																			
(вид)		за 20 12 г. ²																			
И Т.Д.																					
Краткосрочная кредиторская задолженность - всего	5560	за 20 13 г. ¹	498512	10335273	21	(10406169)	(740)														426897
	5580	за 20 12 г. ²	574947	63216125	338	(63291430)	(1468)														498512
в том числе:		за 20 13 г. ¹	130786	1785430	0	(1801788)	(119)														114315
Поставщики и подрядчики		за 20 12 г. ²	135750	18728815	0	(18733629)	(170)														130766
Задолженность перед дочерними и зависимыми обществами		за 20 13 г. ¹	50024	318877	0	(336093)	()														32808
		за 20 12 г. ²	26859	276904	0	(253738)	(1)														50024
Задолженность перед персоналом организации		за 20 13 г. ¹	1271	129136	0	(129933)	(0)														474
		за 20 12 г. ²	236	222402	0	(221387)	(0)														1271
Задолженность перед государственными внебюджетными фондами		за 20 13 г. ¹	1124	62059	0	(63087)	(0)														96
		за 20 12 г. ²	42	56667	29	(55614)	(0)														1124
Задолженность по налогам и сборам		за 20 13 г. ¹	38871	1630875	21	(1646304)	(21)														23242
		за 20 12 г. ²	99386	1701152	309	(1761867)	(309)														38671
Авансы полученные		за 20 13 г. ¹	271771	6130878	0	(6154595)	(256)														247798
		за 20 12 г. ²	298435	42123435	0	(42149813)	(186)														271771
Прочие кредиторы		за 20 13 г. ¹	4040	259068	0	(255676)	(122)														7310
		за 20 12 г. ²	12811	87748	0	(96519)	(0)														4040
Задолженность перед участниками (учредителями) по выплате доходов		за 20 13 г. ¹	845	18950	0	(18713)	(228)														854
		за 20 12 г. ²	1428	19002	0	(18783)	(802)														845
Итого	5550	за 20 13 г. ¹	498512	10335273	21	(10406169)	(740)														426897
	5570	за 20 12 г. ²	574947	63216125	338	(63291430)	(1468)														498512

5.4. Просроченная кредиторская задолженность

Наименование показателя	Код	На 31 декабря 20 13 г. ¹	На 31 декабря 20 12 г. ²	На 31 декабря 20 11 г. ³
Всего	5590			
в том числе:				
(квб)				
(квд)				
и т.д.				

6. Затраты на производство

Наименование показателя	Код	За 20 13 г. ¹	За 20 12 г. ²
Материальные затраты	5610	128519	113768
Расходы на оплату труда	5620	366873	364949
Отчисления на социальные нужды	5630	105523	101760
Амортизация	5640	172515	161107
Прочие затраты	5650	420680	381838
Итого по элементам	5660	1214110	1123422
Изменение остатков (приrost [-], уменьшение [+]):			
незавершенного производства, готовой продукции и др. (приrost -)	5670	-	-
незавершенного производства, готовой продукции и др. (уменьшение +)	5680	-	-
Итого расходы по обычным видам деятельности	5600	1214110	1123422

7. Оценочные обязательства

Наименование показателя	Код	Остаток на начало года	Признано	Погашено	Списано как избыточная сумма	Остаток на конец периода
Оценочные обязательства - всего	5700	20805	48692	(46561)	()	22936
в том числе: резерв по отпускам		20805	36949	(34818)	(0)	22936
вознаграждение по итогам года			11743	(11743)	()	
и т.д.						

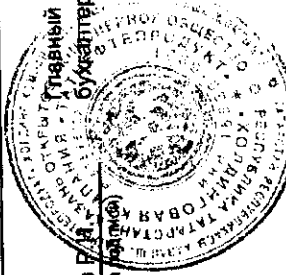
8. Обеспечения обязательств

Наименование показателя	Код	На 31 декабря 20 13 г. ¹	На 31 декабря 20 12 г. ²	На 31 декабря 20 11 г. ³
Полученные - всего	5800			42050
в том числе: залог				22050
поручительства				20000
Выданные - всего	5810	- 1553116	1866404	1935740
в том числе: залог		1499301	1424638	1898810
поручительства		53815	441766	36930

9. Государственная помощь

Наименование показателя	Код	За 20 13 г. ¹		За 20 12 г. ²	
		На начало года	Получено за год	На начало года	Возвращено за год
Получено бюджетных средств - всего	5900				
в том числе:					
на текущие расходы	5901				
на вложения во внеоборотные активы	5905				
Бюджетные кредиты - всего	5910	20 13 г. ¹	()		
	5920	20 12 г. ²	()		
в том числе:					
(наименование цели)		20 13 г. ¹	()		
		20 12 г. ²	()		
и т.д.					

Руководитель Сабиров Р.А. (подпись) Сабиров Р.А. (расшифровка подписи)
 Главный бухгалтер Валиев А.Ш. (подпись) Валиев А.Ш. (расшифровка подписи)



"28" марта 20 14 г.

Примечания

1. Указывается отчетный год.
2. Указывается предыдущий год.
3. В случае переоценки в графе "Первоначальная стоимость" приводится текущая рыночная стоимость или текущая (восстановительная) стоимость.
4. Указывается отчетная дата отчетного периода.
5. Указывается год, предшествующий предыдущему.
6. Некоммерческая организация графы "Накопленная амортизация" и "Начисленная амортизация" именуется соответственно "Накопленный износ" и "Начисленный износ".
7. Накопленная корректировка определяется как: разница между первоначальной и текущей рыночной стоимостью - по финансовым вложениям, по которым можно определить текущую рыночную стоимость; начисленная в течение срока обращения разница между первоначальной стоимостью и номинальной стоимостью - по долговым ценным бумагам, по которым не определяется рыночная стоимость; величина резерва под обесценение финансовых вложений, созданного на предыдущую отчетную дату, - по финансовым вложениям, по которым не определяется текущая рыночная стоимость.
8. Данные раскрываются за минусом дебиторской задолженности, поступившей и погашенной (слисанный) в одном отчетном периоде.
9. Данные раскрываются за минусом кредиторской задолженности, поступившей и погашенной (слисанный) в одном отчетном периоде.